

# **DanRIS 2004 – STOF**

**Dansk Registrerings- og InformationsSystem**

**Center for Rusmiddelforskning**

**Aarhus Universitet**

**2005**



# **DanRIS 2004 – STOF**

## **Dansk Registrerings- og InformationsSystem**

Rapporten og de opdaterede data fra de enkelte institutioner kan findes på  
[www.danris.dk](http://www.danris.dk)

**Kontaktpersoner:**

Mads Uffe Pedersen og Susanne Villumsen

**Projektmedarbejder:**

Louise Eriksen

**Center for Rusmiddelforskning**

**Aarhus Universitet**

**2005**

© Center for Rusmiddelforskning 2005

Tryk: Fællestrykkeriet for Sundhedsvidenskab og Humaniora, Aarhus Universitet.

CENTER FOR RUSMIDDELFORSKNING, AARHUS UNIVERSITET

Nobelparken, bygning 453

Jens Chr. Skous Vej 3

8000 Århus C

Tlf.: 8942 6930

E-mail: [crf@au.dk](mailto:crf@au.dk)

[www.crf.dk](http://www.crf.dk)

## Indhold

<b>Forord</b> .....	<b>7</b>
<b>Indledning</b> .....	<b>9</b>
<b>Udviklingen fra 1. januar 2003 til 31. december 2004</b> .....	<b>10</b>
<b>Læsevejledning</b> .....	<b>15</b>

### De enkelte institutioner:

<b>Fuld klient-statistik</b>		<b>Delvis klient-statistik</b>		<b>Ingen klient-statistik</b>	
Alfa-Fredensborg	17	Albatros	169	Bixen	264
Betesda	25	Clean Foundation	173	Ellemose	265
Dyreby	31	Feddert	180	Foldbjergcentret	
Elmegården	36	Gunderuplund	183	(stof)	266
Freedom House	43	Kildegården	185	Hvidstengård	268
Fremtiden	50	Kråsiglund Halvvejshus	190	Lyngdal	271
Hjulsøgård	57	Kråsiglund Stabilisering	195	Margrethegården	274
Højløkke	65	Narconon	197	Netværket	275
Jungshovedhus	72	Phoenix House Fyn	204	På Vej	277
Klippen	78	Rørbæk Omsorgshjem	207	Sundbogård	279
Kongens Ø	86	Skippergaarden	215		
Kråsiglund	95	Stenild Omsorgshjem	222		
Kysten	102	Stop Ung	226		
Midtgården	109	Støvring Omsorgshjem	232		
Moesgård	117	Sønderbjerggård	237		
Monbjerg	125	Udsigten	244		
Opbygningsgården	132	Valhalla	250		
Sct. Ols	139	Vejviseren	257		
Shalom	147				
Springbrættet	154				
Sølodgård	162				

<b>Sammenfatning</b> .....	<b>282</b>
Sammenlignende oversigt over:	
Priser .....	287
Registrering .....	288
Statistik .....	290-293
Ydelser .....	294-297



## **Forord**

Center for Rusmiddelforskning (CRF) vil gerne takke de medvirkende døgninstitutioner, som har udvist såvel stor tålmodighed som åbenhed gennem flere år. Hvor krævende, det kan være at indføre en systematisk registrering, skal bestemt ikke underkendes eller undervurderes, hvilket alle områder indenfor misbrugsbehandlingen har erfaret. Det er tydeligt, at data bliver af højere og højere kvalitet år for år, og vi takker derfor også for den seriøsitet og den store indsats, som vi har været vidne til, og som bl.a. også er kommet til udtryk på de fællesmøder, vi har haft. CRF vil også gerne takke Socialministeriet, som har muliggjort DanRIS systemets tilblivelse og derfor også denne rapport og de kommende rapporter.

Center for Rusmiddelforskning





## Indledning

Dette er den første årsrapport fra Dansk Registrerings- og InformationsSystem (DanRIS) med titlen DanRIS 2004 – STOF. For eftertiden vil der årligt blive publiceret en årsrapport indeholdende nøgletal fra døgnbehandlingen af stof- og alkoholafhængige i Danmark. Der vil komme to rapporter – henholdsvis en rapport omhandlende stofbehandling og en rapport omhandlende alkoholbehandlingen. Denne rapport omhandler stofbehandling og kan downloades fra hjemmesiden: [www.danris.dk](http://www.danris.dk)

Rapporterne vil være bygget op på samme måde. Først vil der være et afsnit om udviklingen gennem de senere år (i denne 2003 og 2004). Efter en kort læsevejledning vil de enkelte institutioner blive gennemgået. Disse deles op i dem, der har indleveret data fuldt ud i 2004 (alfabetisk orden), dem, der delvis har indleveret data i 2004 (alfabetisk) og dem, der er tilmeldt DanRIS, men som ikke har indleveret klientdata i 2004 (de fleste fordi de blev tilmeldt relativt sent i 2004).

For hver institution gennemgås tre typer statistikker – henholdsvis institutionsstatistikker (bl.a. priser, personalegruppen/uddannelsesniveau og ydelserne), klientstatistikker (stoffer, alkohol, kriminalitet, psykisk belastning mm.) og behandlingsstatistikker (behandlingslængde og gennemførelse). Endelig vises også fra hvilke amter/kommuner institutionen får henvist deres klienter.

Rapporten afsluttes med en sammenfatning, som indeholder en sammenfattende statistik og en række ark, hvor de enkelte institutioner kan ses i forhold til hinanden.

Klient- og behandlingsstatistikken er som nævnt fra 2004, mens institutionsoplysningerne er fra vinteren 2004/2005 (herunder priser, personale, ydelser mm.). Selvom rapporter kun udkommer årligt, vil alle oplysninger være opdateret rimeligt konstant på DanRIS hjemmesiden ([www.danris.dk](http://www.danris.dk)), som alle kan besøge ved at logge sig på og få et password. Klient- og behandlingsstatistikkerne indsendes således til Center for Rusmiddelforskning (CRF) månedligt for de større institutioner. De mindre institutioner indsender ikke så hyppigt (hver 2. eller 3. måned). Opdateringer med længere intervaller er uhensigtsmæssige, men forekommer. Institutionsoplysningerne kan løbende opdateres af institutionerne selv på Internettet, og herfra kan der af alle interesserede udskrives en rapport. Dette system er færdigkonstrueret i foråret 2005.

En række oplysninger kan anvendes som kvalitetssikring, herunder sidste opdatering af klient- og behandlingsdata, sidste opdatering af institutionsdata (denne forandrer sig dog ikke nødvendigvis), hvor mange der har besvaret EuropASI, klient-behandler ratio, belægningsprocent (her kan det ses, om data føres ajour (skal senere uddybes)), uddannelsesniveau (herunder uddannelse i den metode, der praktiseres) og ydelserne set i forhold til uddannelsesniveaut. Gennemførelsesgraden er der al mulig grund til at være påpasselig med ikke at give alt for stor vægt. Det afhænger bl.a. af, hvilke typer klienter der er tale om, hvilken type behandling der er tale om mm. Ikke desto mindre findes der ikke mindst i stoffri behandling næsten altid en positiv sammenhæng mellem gennemførelse og stoffrihed efter behandlingen. Dette er af ressourcemæssige grunde ikke undersøgt her, men det kan blive genstand for senere undersøgelser.

Der har fra forskellig side ofte været fremført den påstand, at de andre snyder – ikke mindst med gennemførelsesprocenten. Det kan naturligvis ikke afvises, at nogle skulle

prøve på det. Men gennemførelsesprocenten er for det første ikke nødvendigvis særlig vigtig eller informativ (mest vigtig er den nok i stoffri behandling). For det andet vil det se højst besynderligt ud med en gennemførelse i en længerevarende stoffri behandling på 60-70%, og så har en konstrueret gennemførelse den meget u hensigtsmæssige sideeffekt, at der ikke kan findes statistiske sammenhænge mellem klientdata og gennemførelse, mellem indskrivningslængde og gennemførelse, og at der ingen sammenhæng kan findes mellem gennemførelse og stoffrihed efter udskrivelse. De tre sidste betyder, at det i så fald er fuldstændigt ligegyldigt, hvem der henvises til institutionen, og om de tages ud af behandlingen på et vilkårligt tidspunkt, f.eks. lige efter afgiftning (14 dage er ligeså godt som 9 måneders behandling, så hvorfor betale for den lange behandling).

Det har også været fremført, at der kan snydes med personalets uddannelsesniveau. Der er her krævet, at der skal kunne forvises et diplom for, at en given behandler kan registreres som værende uddannet i en given metode.

Jeg tvivler stærkt på, at snyd skulle være mere udpræget i dette system end i noget som helst andet system, og hvad det skulle hjælpe på lidt længere sigt er svært at gennemskue. Det kan meget nemt blive en boomerang.

## **Udviklingen i målgruppen fra 2003-2004**

I det følgende er det udviklingen indenfor målgruppen i årene 2003 og 2004, der skal beskrives. Af gode grunde er det ikke udviklingen indenfor ydelsesstrukturen, eftersom der først i 2004/2005 er givet en fuldstændig beskrevet ydelsesstruktur for de enkelte institutioner. I det følgende år vil det dog også være muligt år for år at monitorere ydelsesstrukturen.

1179 blev indskrevet i døgnbehandling i 2003, mens det var 1421 i 2004. Dette kunne være udtryk for en stigning i antallet af henvisninger, men det kunne også være, fordi a) flere institutioner er kommet med i DanRIS eller b) institutionerne er blevet bedre til at monitorere.

I 2003 indleverede 34 døgninstitutioner data til DanRIS, mens det samme var tilfældet for 38 institutioner i 2004. Der er altså kommet yderligere fire institutioner med, hvilket dog ikke kan være hele forklaringen på de 242 flere registrerede i 2004.

Det andet spørgsmål – om institutionerne er blevet bedre til at monitorere – kan anskueliggøres ved at isolere de 15 største institutioner, som indleverede data hele 2003 og hele 2004. Antallet af indskrivninger på disse 15 institutioner udgør 72% af alle de indskrivninger, der blev registreret i 2003-2004.

De 15 institutioner fik henvist 857 i 2003 og 1007 i 2004. Noget tyder altså på, at de enten er blevet bedre til at registrere, eller at de vitterlig har fået flere klienter henvist. At de er blevet bedre til at registrere ses ved, at der i 2003 fandtes EuropASI på 82% af de registrerede, mens dette var steget til 88% i 2004. I det hele taget stiger andelen, der besvarer EuropASI, med den tid, institutionen har været med i DanRIS.

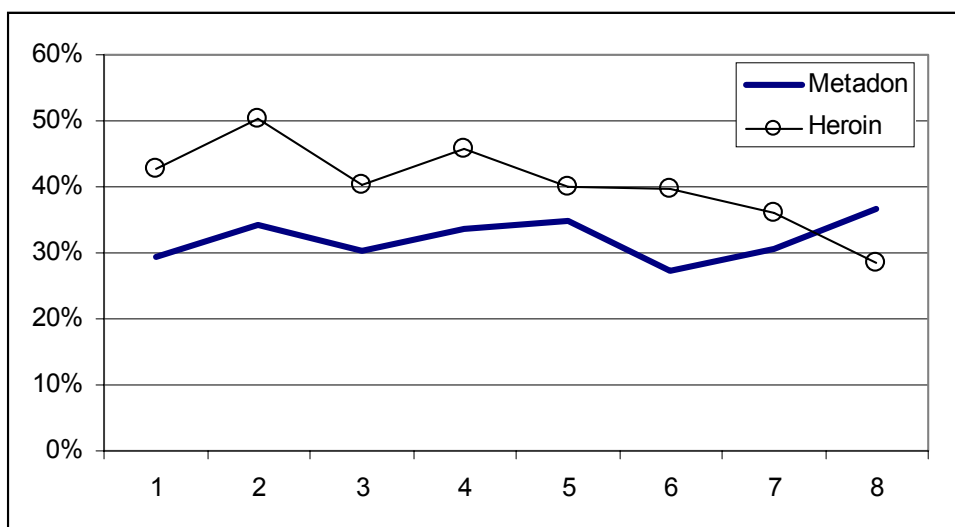
For de institutioner, der var nye i DanRIS, var andelen, der blev registreret med EuropASI 74% såvel i 2003 og 2004. Meget tyder altså på, at de institutioner, der har været med længst i DanRIS, også er blevet betydelig bedre til at registrere.

I en opgørelse fra 2003 fandt vi, at 80% af dem, der var registeret som henvist til døgnbehandling af amterne, kunne genfindes i DanRIS. Det betyder, at ca. 1500 forskellige personer blev henvist til døgnbehandling i 2003. Hvis de 80% (som måske endog er blevet højere) overføres til 2004, betyder det, at ca. 1800 blev henvist til døgnbehandling. Men hvis det er 90%, der i dag registreres, så er det i 2004 ca. 1600, der er indskrevet i døgnbehandling i (mod ca. 1500 i 2003). Resten må forklares med de fire nye institutioner, der er kommet ind i DanRIS i 2004. Flere henvisninger er der derfor næppe tale om – men heller ikke nogen tilbagegang.

Omkostningerne kan også regnes ud, men det kræver udviklingen af en model, der tager højde for de forskellige fasers priser. Dette er vi ikke nået til i denne årsrapport.

I det følgende er det udviklingen i målgruppen, der skal belyses. Dette gøres ved igen at tage de samme 15 største institutioner, som fuldt var med i DanRIS i såvel 2003 som i 2004. Denne metode anvendes, fordi det kunne være de nye institutioner, der stod for en ændring i målgruppe, hvilket ville betyde, at det var tilbuddene (eller DanRIS), der havde forandret sig og i mindre grad – hvis overhovedet – målgruppen.

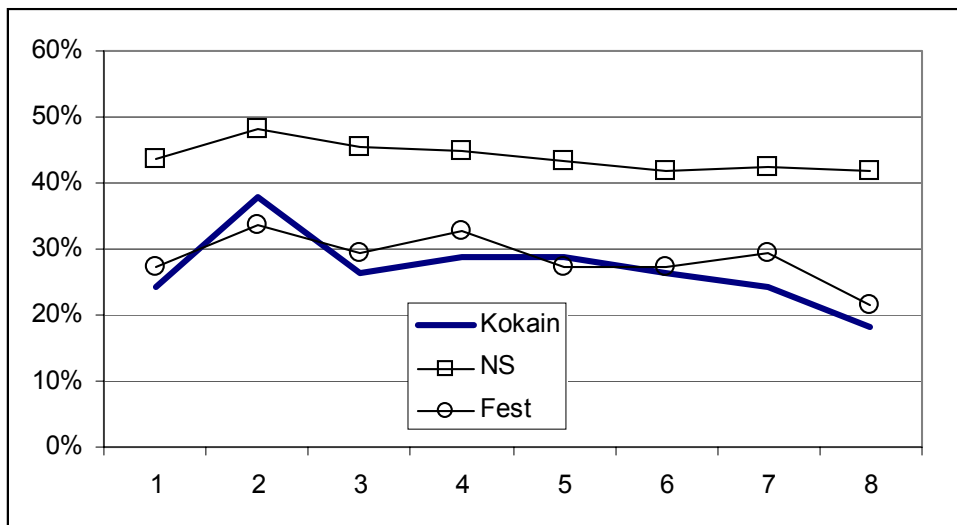
I nedenstående graf vises det, hvor mange der havde været i metadonbehandling i mindst 30 dage op til indskrivningen i otte kvartaler på de 15 institutioner, og hvor mange der havde haft et forbrug af heroin på mindst 20 dage de sidste 30 dage inden indskrivningen.



**Figur. 1** Udviklingen i forbruget af metadon og heroin op til indskrivning

Udregningsgrundlaget er mellem 200-290 for hvert af de otte kvartaler fra første kvartal i 2003 til sidste kvartal i 2004. Nogen sikker forandring ses ikke, men det vil alligevel blive interessant at se, om den stigende andel af klienter i metadonbehandling, med den dertilhørende faldende andel i aktivt heroinmisbrug op til indskrivningen, vil fortsætte i 2005. I så fald kunne der være tale om en ny tendens.

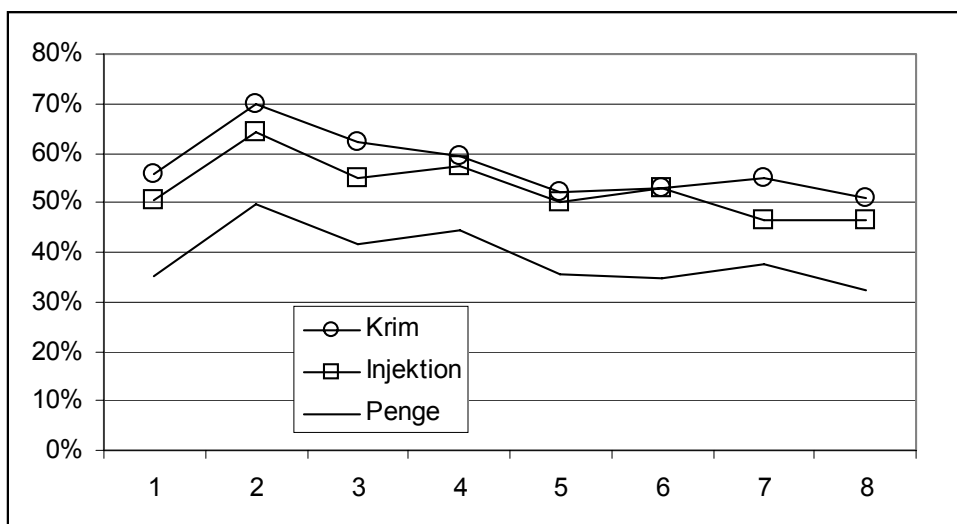
I figur 2 ses, hvor mange der har haft et forbrug af kokain og nerve-/sovemedicin mindst 20 dage den sidste måned inden indskrivning, og hvor mange der har haft et forbrug af feststoffer (andre centralstimulerende stoffer) i mindst fire dage den sidste måned.



**Figur. 2** Udviklingen i forbruget af kokain, nerve-/sovemedicin og feststoffer op til indskrivning

Nogen sikker forandring ses ikke, dog er der mest tale om en faldende tendens, som måske kan skyldes, at flere har været i metadonbehandling i mindst 30 dage inden indskrivningen. Om dette er forklaringen vil blive mere klart, når 2005 tallene opgøres.

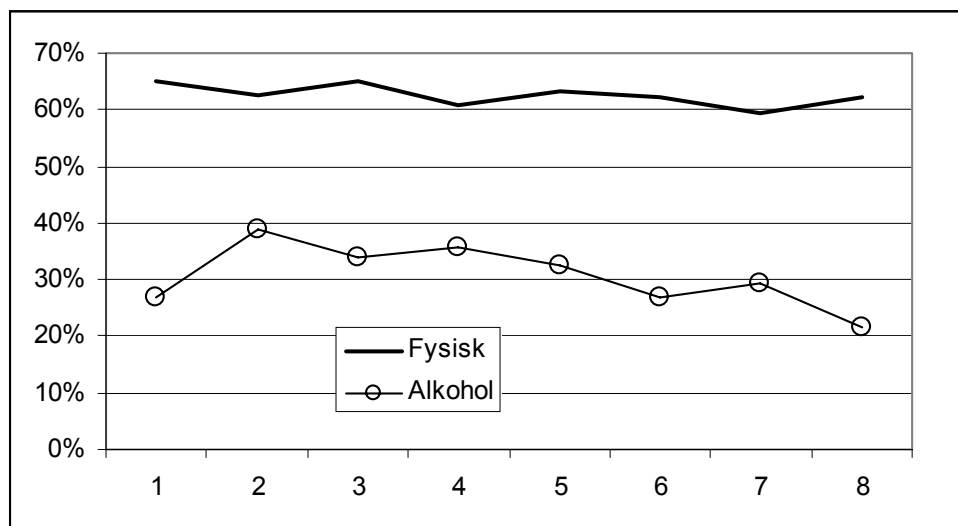
I figur 3 er det udviklingen i kriminalitet, injektion som indtagelsesmåde og penge brugt på stoffer i måneden inden indskrivningen, der vises grafisk. Kriminalitetsgrafen viser, hvor mange der rapporterer at have været kriminelle den sidste måned op til indskrivningen, injektionsgrafen viser, hvor mange der har injiceret den sidste måned, pengegrafen viser andelen, der har brugt mere end 10.000 kr. på illegale stoffer de sidste 30 dage op til indskrivningen.



**Figur. 3** Udviklingen i illegale aktiviteter, injektion som indtagelsesmåde (risikoadfærd) og forbrug af penge til illegale stoffer

Nogen sikker forandring ses igen ikke, men tendensen er alligevel faldende. Det passer med, at andelen i metadonbehandling før indskrivning synes at være steget.

En anden tendens er, at de klienter, der blev indskrevet i ikke mindst 2., men også 3. kvartal i 2003, synes særligt belastede. Dette er ikke kun en tendens i ovenstående graf, men også i de andre grafer. Årsagen til dette kan ikke forklares.

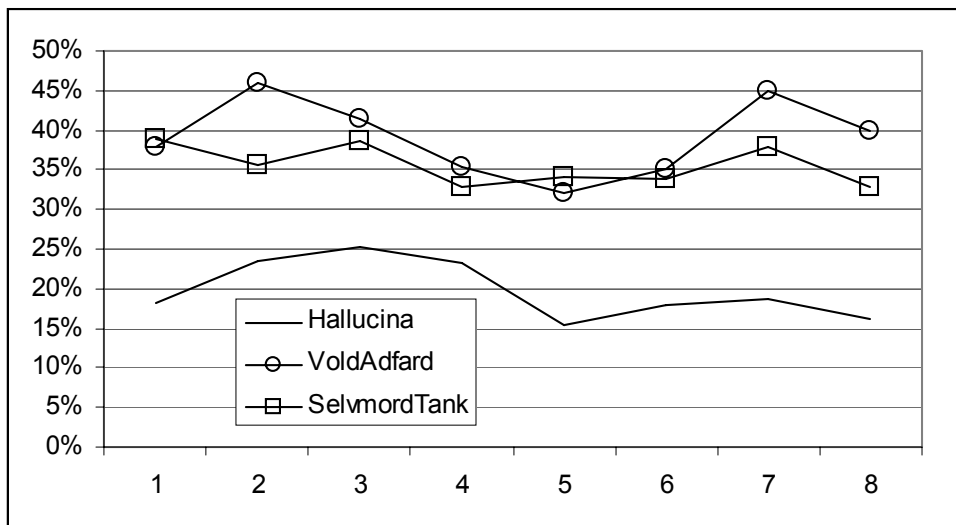


**Figur. 4** Udviklingen i fysiske problemer og alkoholmisbrug op til indskrivning

I figur 4 er det fysiske problemer (mindst 1 dag med fysiske problemer) og alkoholmisbrug (mindst 20 dage med alkoholmisbrug), der er vist grafisk. De fysiske problemer synes at være helt stabile, mens alkoholforbruget ser ud til at have den samme faldende tendens som de øvrige stoffer. Faldet er dog ikke større, end det matcher forbruget i det første kvartal i 2003. Dette er også tilfældet i de øvrige grafer. Alligevel er forskellen mellem 2. kvartal og 8. kvartal markant (halveret).

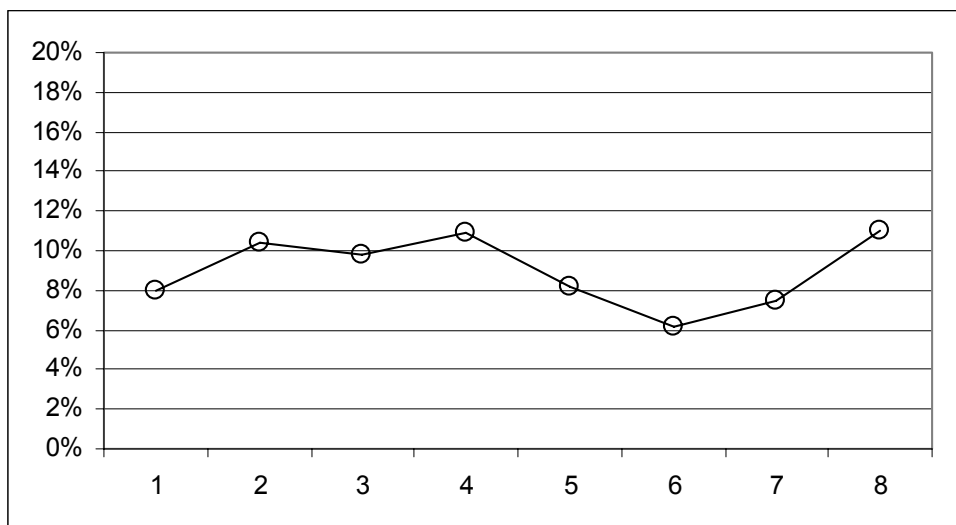
I figur 5 er det udviklingen i andelen af klienter med hallucinationer, voldelig adfærd og selvmordstanker, der er vist grafisk.

Igen ses den høje andel i 2. og 3. kvartal i 2003, men her ser den ud til at være steget igen i de sidste to kvartaler af 2004 – ikke mindst voldelig adfærd.



**Figur. 5** Udviklingen i hallucinationer, voldelig adfærd og selvmordstanker i måneden op til indskrivningen

I den sidste graf er det vist, hvor mange der er kommet i døgnbehandling som et alternativ til frihedsstraf.



**Figur. 6** Udviklingen i andelen, som er indskrevet i døgnbehandling som et alternativ til frihedsstraf

Efter et fald i den midterste del af 2004 ser det nu ud til, at andelen igen er oppe på omkring 10-12%. For de to år er det gennemsnitlig 8,9% af de indskrevne, hvor behandlingen har været alternativ til frihedsstraf. Det skal pointeres, at der stadig er tale om de 15 største institutioner, der indleverede data fuldt ud i såvel 2003-2004. Hvis alle institutionerne tages med, er det 7,4% (n=193, i 2003=94 og i 2004=99), hvor behandlingen var alternativ til straf. Gruppen er yngre end andre klienter (29,9 år), der er helt overvejende tale om mænd (88%), og så gennemfører de ikke helt så hyppigt som andre (36% gennemfører).

Derudover er der en del, som indenfor de sidste 30 dage inden indskrivning, har været i fængsel, men hvor døgnbehandlingen ikke er alternativ til straf. Der er altså relativt mange, som på en eller anden måde har haft tæt kontakt med fængsels-/retssystemet inden påbegyndelse af døgnbehandling.

Afslutningsvis skal det nævnes, at den generelle belastningsscore (EuropASI composite score) ikke bidrager med yderligere informationer.

## Læsevejledning

Beskrivelsen af hver enkelt institution er bygget op som følger:

a) Først kommer de institutioner, der har indleveret data fuldt i 2004 i alfabetisk rækkefølge. Derefter følger de institutioner, der henholdsvis delvist og ikke har indleveret data i 2004.

b) Først ses institutionens stamoplysninger (adresse, telefon, fax, e-mail, evt. hjemmeside og kontaktperson).

c) Derefter følger oplysninger om registrering (hvornår de startede, seneste opdateringer, procentvise EuropASI besvarelser mm.).

d) De næste oplysninger vedrører selskabsform, fysiske forhold, målgrupper som de er defineret af institutionen selv og kapacitet. I kapaciteten står der et belægningstal ude til højre. I nogle tilfælde overstiger dette tal 100%, hvilket er udtryk for, at der er en mangelfuld registrering af afslutning af klienter i DanRIS.

e) Herefter følger priser, som for nogle institutioner er delt op i forskellige faser eller forskellige tilbud. Når priser skal udregnes for alle institutioner samlet, er der derfor en del forskellige prisfastsættelser at tage hensyn til.

f) Et sammendrag af institutionens personalesammensætning er det næste, der er beskrevet. Medarbejdere er her udregnet som antallet af fuldtidsmedarbejdere. En væsentlig oplysning er her behandler-klient ratio. Denne er udregnet således, at det vises, hvor mange behandlertimer der er til rådighed pr. klient pr. uge. Dette kan nemt omregnes til en egentlig behandler-klient ratio. Hvis der således er 18,5 behandlertimer til rådighed pr. klient pr. uge, så betyder det, at der er 1 behandler til 2 klienter. Hvis der derimod er 6 timer pr. klient til rådighed, så betyder det, at der er 1 behandler til 6,3 klienter.

Herefter udspecificeres personalegruppen. I rapporten er den helt specifikke uddannelse ikke nævnt. Denne ses under institutionens personaleoplysninger på DanRIS-hjemmesiden.

g) Efter personaleoplysningerne følger oplysninger om institutionens ydelser. Der skelnes mellem, om et tilbud varetages af en person med diplom eller med uddannelse indenfor netop denne ydelse. Et diplom betyder, at personen har mindst 1 års uddannelse i ydelsen, og hvor der kan fremvises diplom. 1 års uddannelse skal indeholde mindst 15 hele dages uddannelse indenfor ydelsen.

Derudover kan det ses, om der er læge, psykolog, sagsbehandler mm. knyttet til institutionen (og hvor mange timer); om der er særlig fokus på ernæring, motion og undervisning og meget mere.

h) Herefter følger klient- og behandlingsstatistikken. Her vises det først, hvor mange der er indskrevet i 2004, og hvor mange der er udskrevet. Til den sidste kategori hører klienter, som kan være indskrevet tidligere år (helt tilbage til 2002). Når indskrivningslængde og gennemførelse skal udregnes, er det nødvendigt at tage udgangspunkt i antal udskrevne klienter. Hvis der tages udgangspunkt i antal indskrevne i 2004, vil vi få en falsk lav gennemførelsesprocent og indskrivningslængde. Det skyldes, at af dem, der blev indskrevet i sidste del af 2004, er det kun de, der afbrød forløbet, som er udskrevet. Denne fejlkilde undgås ved at tage udgangspunkt i dem, der blev udskrevet i 2004.

i) De følgende 3-4 sider består i en beskrivelse af først behandlingsdata (hvor mange der gennemførte og indskrivningslængde), klientstatistik (kombineret med behandlingsstatistikken) og til sidst en henvisningsstatistik.

Når der ses en \* markering betyder det, at der er en statistisk signifikant sammenhæng. F.eks. ses det i den afsluttende sammenfatning, at af de klienter, der havde indtaget nerve-/sovemedicin i mindre end 20 dage i måneden inden indskrivningen, gennemførte 50% behandlingen, mens det var 33%, der gennemførte af dem, der havde haft et forbrug af nerve-/sovemedicin på mindst 20 dage. Denne forskel er statistisk signifikant.

Rapporten afsluttes med en sammenfatning (årsopgørelse) og en opstilling af de enkelte institutioner i forhold til hinanden.



## Alfa-Fredensborg

---

Adresse: Kongevejen 1  
Postnr./By: 3480 Fredensborg  
Telefon: 4840 4060  
Telefax: 4840 4070  
E-mail adresse: [jm@alfa-fredensborg.dk](mailto:jm@alfa-fredensborg.dk)  
Web adresse: [www.alfa-fredensborg.dk](http://www.alfa-fredensborg.dk)  
Kontaktperson: Jørgen Maltesen

Registrering i DanRIS startet: februar 2002  
Seneste opdatering af statistikdata i DanRIS: 07-06-2005  
Procent EuropASI besvarelser: 70,1% (alle 157 ind og/eller ud 2004)  
Procent cpr. numre: 90,4% (alle 157 ind og/eller ud 2004)  
Seneste opdatering af grundoplysninger: 02-06-2005 af Louise Eriksen

---

Selskabsform: Selvejende institution  
Fysiske forhold: Enkeltværelse og 2 sengs rum. Toilet/bad på gang. Sportshal/gymnastiksal. Værksteder  
Målgrupper: Alkoholmisbrugere. Stofmisbrugere. Gravide kvinder. Par. Etniske minoriteter. Hjemløse. Alternativ til straf. Prostituerede,. Dobbelt-diagnoser  
Kapacitet: 20 Belægningspet pr. 07-06-2005: **140,0%** (28 af 20)

---

### Behandlingstilbud og priser

	Pris	Kommentar
Afgiftning	38.000 kr.	pr. måned
Stoffri primær 1,2	38.000 kr.	pr. måned
Tilbagefaldsterapi	38.000 kr.	pr. måned
Ambulant behandling	15.000 kr.	pr. måned

### Personalesammendrag

Behandl. i alt *	Ledelse *	Adm. * /service	Kvinder /mænd	Gnsn. alder	Ancien- nitet i alt	Ancien- nitet lokalt	Behandl. klient ratio **
10,5	1,0	4,2	8 / 8	40,6	5,5	3,8	19,5

\*) Antal medarbejdere: Beregnet som antal fuldtidsmedarbejdere (37 t./uge).

\*\*\*) Behandler/Klient Ratio: Antal behandlertimer om ugen pr. klient ved fuld belægning

## Personale – udspecificeret

### Ledere

Køn	Alder	År Ansæt	År Ancien.	Ansæt t/uge	Klient t/uge	Soc.fag	Uddannelse Misb./terap.	Andet
M	40	4,8	7,5	37	20	-	+	-

Soc.fag. = Socialrådgiver, pædagog, sygeplejerske, psykolog, lærer, social og sundhedsassistent, ergoterapeut.

### Behandlere/rådgivere

Køn	Alder	År Ansæt	År Ancien.	Ansæt t/uge	Soc.fag	Uddannelse Misb./terap.	Andet
K	29	5,6	5,6	37	-	+	-
K	37	1,9	2,9	37	-	+	-
M	41	2,7	2,7	37	-	+	-
M	39	2,3	3,1	37	-	+	-
M	35	4,8	4,8	37	-	+	-
M	47	16,5	9,5	37	-	+	-
M	42	0,7	6,5	37	-	+	-
K	47	0,8	5,5	37	+	+	-
M	44	0,5	8,9	37	+	+	-
K	40	0,9	3,5	37	-	+	-

### Andet (ikke behandlende) personale

Køn	Alder	År Ansæt	År Ancien.	Ansæt t/uge	Aktiverende opgaver
K	56	1,3	5,6	37	+
K	34	2,6	15,5	37	+
M	55	3,5	25,5	25	+
K	41	0,6	25,5	37	+
K	47	1,3	24,9	20	+

### Eksterne konsulenter mv.

Betegnelse	Timer pr. md.	Efter behov
Psykolog	10	-
Psykiater	20	-
Kvalitetssikring	10	-
Massage	36	-

## Ydelser

---

Afgiftning:	Metadon, Subutex og benzodiazepin. Der tilbydes ligeledes stabiliseringsbehandling med metadon
Gruppeterapi:	Obligatorisk for alle
Individuel terapi:	Obligatorisk for alle
Selvhjælpsgruppe:	Efter behov
Behandlingsmetode:	Kognitiv adfærdsterapi – 2 behandlere med diplom, 4 behandlere uden diplom Psykodynamisk terapi – 2 behandlere med diplom, 4 behandlere uden diplom CENAPS-behandling – 10 behandler med diplom
Parterapi:	Nej
Familieterapi:	Nej
Tilbagefaldsbehandling:	Ja – Både som separat modul efter endt behandling, samt inkorporeret i primærbehandlingen, efter CENAPS-metoden
Sagsbehandler på stedet:	Ja – 1 sagsbehandler ansat på fuldtid
Psykologsamtaler på stedet:	Ja – Kommer efter behov
Psykiater tilknyttet:	Ja – Kommer 10 timer ugentligt
Læge tilknyttet:	Nej – psykiater varetager læge-funktion
Sygeplejerske tilknyttet:	Nej
Ernærings ekspert tilknyttet:	Ja – Kok fuldtidsansat
Særlige grupper:	Ja – Kvindegrupper
Udenfor målgruppe:	Selvskadende dobbeltdiagnoser, samt misbrugere der ikke kan læse og skrive
Håndværk. beskæftig.	Ja – Sammen med faglært
IT beskæftigelse:	Nej
Anden beskæftigelse:	Ja - Madlavning
Grundskolefag:	Nej
Anden undervisning:	Nej
Større rekreative tilbud:	Ja – Fiske- og overlevelsesture ca. 3 gange årligt
Motion:	Ja – 4timer ugentligt, samt efter behov
Andet fysisk:	Ja - Massage
Akupunktur:	Ja – Sammen med uddannet instruktør
Meditation:	Ja – Sammen med uddannet instruktør
Andet alternativt:	Nej

## Statistik

---

<b>Udskrevet og/eller indskrevet 2004:</b>	<b>157</b>
<b>Udskrevet i 2004:</b>	<b>145</b>
<b>Indskrevet i 2004:</b>	<b>143</b>
<b>- Køn: K:</b>	<b>24%</b>
<b>- Alder: K:</b>	<b>32</b>
<b>M:</b>	<b>34</b>

**Gennemført af dem, der blev udskrevet i 2004:** 26,2% af 145 (udskrevne 2004)

---

Under 30 år	23,9% af 46
30-39 år	27,0% af 74
40+ år	28,0% af 25
Kvinder	17,6% af 34
Mænd	28,8% af 111

**Indskrivningslængde:** 52 dage (udskrevne 2004)

---

Under 30 år	59 dage af 46
30-39 år	44 dage af 74
40+ år	65 dage af 25
Kvinder	51 dage af 34
Mænd	53 dage af 111

**Stoffer:**

---

Metadon 30 dage/sidste md. 34,7% af 101 (ny-indskrevne i 2004)

---

Under 30 år	25,6%
30-39 år	40,0%
40+ år	41,2%
Kvinder	45,5%
Mænd	31,6%

Heroin mindst 20 dage/sidste md. 34,7%

---

Under 30 år	30,8%
30-39 år	40,0%
40+ år	29,4%
Kvinder	36,4%
Mænd	34,2%

Kokain mindst 20 dage/sidste md. 17,8%

---

Under 30 år	17,9%
30-39 år	20,0%
40+ år	11,8%
Kvinder	27,3%
Mænd	15,2%

Nerve-/sovemedicin mindst 20 dage/sidste md.	31,7%
Under 30 år	30,8%
30-39 år	33,3%
40+ år	29,4%
Kvinder	40,9%
Mænd	29,1%
Feststoffer mindst 4 dage/sidste md.	11,9%
Under 30 år	20,5%
30-39 år	44,4%
40+ år	11,8%
Kvinder	18,2%
Mænd	10,1%

### Stoffer og gennemførelse

	Metadon <30 dage	Heroin <20 dage	Kokain <20 dage	Nerve-/sove <20 dage	Feststoffer <4 dage
	Procent	Procent	Procent	Procent	Procent
Gennemført:	29-28	31-24	29-26	34-15	29-22

Læses: Af dem, der havde indtaget metadon i mindre end 30 dage den sidste måned før indskrivning, gennemførte 29%. Af dem, der havde indtaget metadon i 30 dage, gennemførte 28%. Af dem, der havde indtaget heroin i mindre end 20 dage den sidste måned før indskrivning, gennemførte 31%. Af dem, der havde indtaget heroin i 20 dage, gennemførte 24%.

### Kriminalitet: 101 ud af 143 indskrevne i 2004 har besvaret spørgsmålet (70,6%)

	Illegale aktiviteter sidste 30 dage	Kommer fra fængsel eller alternativ til straf
	Procent	Procent
Sidste 30 dage inden indskrivning	45,5	9,1
Under 30 år n=39	48,7	5,3
30-39 år n=45	51,1	13,6
40+ år n=17	23,5	5,9
Kvinder n=22	54,5	9,1
Mænd n=79	43,0	9,1
Gennemført:	32-24	32-0*

Læses: 32% af dem, der ikke var kriminelle, gennemførte forløbet, mens 24% af dem, der havde været kriminelle 30 dage inden indskrivning, gennemførte. \* angiver, at forskellen er signifikant.

	Fra somatisk hospital	Fra psykiatrisk hospital	Fysiske problemer over 0 dage	Injiceret over 0 dage	Gravid
	Antal	Antal	Procent	Procent	Antal
Hvor mange af de 100/101	n=1	n=2	62,4	41,6	n=0
Under 30 år	n=39	2	56,4	28,2	-
30-39 år	n=44/45	-	68,9	55,6*	-
40+ år	n=17	1	58,8	35,3	-
Kvinder	n=34	1	81,8	40,9	-
Mænd	n=101	1	57,0*	41,8	-
Gennemført:	29-	30-	32-26 <sup>1</sup>	34-21	18-

<sup>1</sup> Læses: 32% af dem, der **ikke** havde fysiske problemer før indskrivning, gennemførte forløbet, mens 26% af dem, der havde haft fysiske problemer inden indskrivning, gennemførte. At gennemførelsesprocenten her er så høj skyldes, at det alene er dem, der har besvaret EuropASI, der her er med. De, der ikke svarer på EuropASI, har den klart laveste gennemførelsesprocent. \* angiver, at aldersforskellen henholdsvis kønsforskellen er signifikant.

	Fra ambulant afgiftning	Fra døgn-afgiftning	Fra stoffri døgn andetsteds	Fra forberedende behandling	Par-behandling
	Procent	Antal	Antal	Procent	Antal
Hvor mange af de 100	18,0	5	10	39,0	6
Under 30 år	n=39	2	3	33,3	2
30-39 år	n=44	1	6	47,7	4
40+ år	n=17	2	1	29,4	-
Kvinder	n=22	1	1	45,5	3
Mænd	n=78	4	9	37,2	3
Gennemført:	30-22	28-40	31-10	25-35	30-0

Læses: 30% af dem, der **ikke** kom fra ambulant afgiftning før indskrivning, gennemførte forløbet, mens 22% af dem, der kom fra ambulant afgiftning inden indskrivning, gennemførte. De øvrige skal forstås på samme måde – med ”ikke” foran første gang. At gennemførelsesprocenten her er så høj skyldes, at det alene er dem, der har besvaret EuropASI, der her er med. De, der ikke svarer på EuropASI, har den klart laveste gennemførelsesprocent.

	Depres- sion	Angst	Koncen- trations- besvær	Halluci- nationer	Voldelig adfærd	Selv- mords- tanker
Af 101 EuropASI svar	101	101	100	100	100	100
Andel JA i %	78,2	50,5	60,0	18,0	41,0	37,0
Under 30 år n=39	66,7	48,7	64,1	23,1	59,0	41,0
30-39 år n=45	86,7	55,6	59,1	15,9	36,4	36,4
40+ år n=17	82,4	41,2	52,9	11,8	11,8*	29,4
Kvinder n=22	81,8	63,6	72,7	9,1	45,5	59,1
Mænd n=79	77,2	46,8	56,4	20,5	39,7	30,8*
Gennemført:	38-26	35-22	29-28	27-35	37-17*	35-20

Læses: 38% af dem, der **ikke** oplevede depressionssymptomer før indskrivning, gennemførte forløbet, mens 26% af dem, der oplevede depressionssymptomer inden indskrivning, gennemførte. De øvrige skal forstås på samme måde – med ”ikke” foran første gang. \* angiver, at forskellen er signifikant.

#### **EuropASI score (se forklaring nedenunder)**

	STOF	KRIM	ALKO	FYSISK	PSYKISK	FAMILIE	NETVÆRK
<b>Score</b>	0,46	0,23	0,16	0,39	0,43	0,31	0,31
Under 30 år	0,40	0,24	0,12	0,30	0,44	0,31	0,29
30-39 år	0,53	0,26	0,19	0,45	0,45	0,34	0,36
40+ år	0,45	0,16	0,16	0,45	0,35	0,22	0,21
Kvinder	0,54	0,29	0,09	0,49	0,51	0,38	0,33
Mænd	0,44	0,22	0,18	0,37	0,40	0,29	0,30
Gennemført	0,47	0,18	0,17	0,34	0,38	0,33	0,24
Afbrudt	0,49	0,26	0,15	0,39	0,47	0,35	0,34

En score på 0 viser en belastningsgrad, der ikke kan måles med denne metode, mens en belastningsgrad på 1 er den højeste grad af belastning, der kan opnås.

Gennemsnitsbelastninger på de forskellige områder for stofmisbrugere i døgnbehandling i 2004 er som vist forned:

STOF	0,44	KRIM	0,24	ALKO	0,21
FYSISK	0,37	PSYKISK	0,44	FAMILIE	0,33
NETVÆRK	0,30				

### Hvor kommer klienterne fra

	Antal indskrevet i 2004. n=143
Københavns Kommune	62
Ribe Amt	35
Københavns Amt	25
Uoplyst	8
Frederiksborg Amt	7
Bornholms Regionskommune	2
Frederiksberg Kommune	2
Selvbetalere	1
Diverse	1



## Betesda Rehabilitering

---

Adresse: Blåhøjvej 66, Karstoft  
Postnr./By: 6933 Kibæk  
Telefon: 9719 6353 / 9719 6350  
Telefax: 9719 6130  
E-mail adresse: [kontor@betesda.dk](mailto:kontor@betesda.dk)  
Web adresse: [www.betesda.dk](http://www.betesda.dk)  
Kontaktperson: Søren Kokkenborg

Registrering i DanRIS startet: oktober 2001  
Seneste opdatering af statistikdata i DanRIS: 17-01-2005  
Procent EuropASI besvarelser: 73,3% (alle 15 ind og/eller ud 2004)  
Procent cpr. numre: 100,0% (alle 15 ind og/eller ud 2004)  
Seneste opdatering af grundoplysninger: 23-05-2005 af Louise Eriksen

---

Selskabsform:  
Fysiske forhold: Enkeltværelse. Toilet/bad på gang. Sportshal/gymnastiksal. Værksteder  
Målgrupper: Alkoholmisbrugere. Stofmisbrugere. Familier m. børn. Etniske minoriteter. Alternativ til straf  
Kapacitet: Belægningspct pr. 17-01-2005: **Kan ikke beregnes**

---

### Behandlingstilbud og priser

	Pris	Kommentar
Afgiftning	45.000 kr.	pr. måned
Primærbehandling	27.500 kr.	pr. måned for døgnbehandling
Udslusning	13.500 kr.	pr. måned

### Personalesammendrag

Behandl. i alt *	Ledelse *	Adm. * /service	Kvinder /mænd	Gnsn. alder	Ancien- nitet i alt	Ancien- nitet lokalt	Behandl. klient ratio **
2,8	1,0	6,6	4 / 9	44,6	11,6	9,9	---

\*) Antal medarbejdere: Beregnet som antal fuldtidsmedarbejdere (37 t./uge).

\*\*\*) Behandler/Klient Ratio: Antal behandlertimer om ugen pr. klient ved fuld belægning

## Personale – udspecificeret

### Ledere

Køn	Alder	År Ansæt	År Ancien.	Ansæt t/uge	Klient t/uge	Soc.fag	Uddannelse Misb./terap.	Andet
M	44	16,5	17,6	37	5	-	+	-

Soc.fag. = Socialrådgiver, pædagog, sygeplejerske, psykolog, lærer, social og sundhedsassistent, ergoterapeut.

### Behandlere/rådgivere

Køn	Alder	År Ansæt	År Ancien.	Ansæt t/uge	Soc.fag	Uddannelse Misb./terap.	Andet
K	41	6,0	8,0	37	+	-	-
M	50	0,8	4,3	37	-	-	-
K	42	16,4	16,4	25	+	-	+

### Andet (ikke behandlende) personale

Køn	Alder	År Ansæt	År Ancien.	Ansæt t/uge	Aktiverende opgaver
M	32	2,2	2,2	37	+
K	30	1,8	1,8	18	+
M	38	1,9	1,9	28	+
M	48	6,4	6,4	19	+
M	50	4,4	4,4	37	+
M	31	1,2	1,2	37	+
M	55	1,8	1,8	32	-
M	46	4,4	4,4	28	+
K	41	3,2	3,2	10	-

### Eksterne konsulenter mv.

Betegnelse	Timer pr. md.	Efter behov
Konsulent	12	+

## Ydelser

---

Afgiftning:	Metadon og Fenemal. Der tilbydes ikke stabiliseringsbehandling med metadon
Gruppeterapi:	Nej
Individuel terapi:	Obligatorisk for alle
Selvhjælpsgruppe:	Obligatorisk for alle
Behandlingsmetode:	Gestaltterapi – 1 behandler med diplom Kognitiv adfærdsterapi – 4 behandlere uden diplom Teen challenge behandling – 4 behandlere med diplom
Parterapi:	Ja – 1 behandler uden diplom
Familieterapi:	Ja – 1 behandler uden diplom
Tilbagefaldsbehandling:	Ja – Som separat modul efter endt behandling
Sagsbehandler på stedet:	Nej
Psykologsamtaler på stedet:	Ja – Efter behov
Psykiater tilknyttet:	Nej
Læge tilknyttet:	Nej – Praktiserende læge opsøges ved behov
Sygeplejerske tilknyttet:	Nej
Ernæringssekspert tilknyttet:	Nej
Særlige grupper:	Nej
Udenfor målgruppe:	Ingen
Håndværk. beskæftig.	Ja – Sammen med faglært
IT beskæftigelse:	Nej
Anden beskæftigelse:	Ja – Praktisk arbejde 4 dage ugentligt samt madlavning
Grundskolefag:	Nej
Anden undervisning:	Ja – Bibelundervisning
Større rekreative tilbud:	Ja – Skitur samt Teen challenge konferencer
Motion:	Ja – 4 timer ugentligt samt efter behov
Andet fysisk:	Nej
Akupunktur:	Nej
Meditation:	Nej
Andet alternativt:	Nej

---

## Statistik

Der beregnes kun statistik på kategorier, hvori indgår klientantal >3.

<b>Udskrevet og/eller indskrevet 2004:</b>	<b>15</b>
<b>Udskrevet i 2004:</b>	<b>9</b>
<b>Indskrevet i 2004:</b>	<b>11</b>
- <b>Køn:</b>	<b>K: 9%</b>
- <b>Alder:</b>	<b>K: 38                      M: 31</b>

**Gennemført af dem, der blev udskrevet i 2004:** 33,3% af 9 (udskrevne 2004)

Under 30 år	25,0% af 4
30-39 år	-
40+ år	50,0% af 4
Mænd	33,3% af 9

**Indskrivningslængde:** 201 dage (udskrevne 2004)

Under 30 år	227 dage af 4
30-39 år	-
40+ år	222 dage af 4
Mænd	201 dage af 9

### Stoffer:

Metadon 30 dage/sidste md.	0,0% af 7 (ny-indskrevne i 2004)
Heroin mindst 20 dage/sidste md.	28,6%
Kokain mindst 20 dage/sidste md.	0,0%
Nerve-/sove medicin mindst 20 dage/sidste md.	28,6%
Feststoffer mindst 4 dage/sidste md.	0,0%

### Stoffer og gennemførelse

	Metadon <30 dage Procent	Heroin <20 dage Procent	Kokain <20 dage Procent	Nerve-/sove <20 dage Procent	Feststoffer <4 dage Procent
Gennemført:	50-	50-	43-	60-	33-

Læses: Af dem, der havde indtaget metadon i mindre end 30 dage den sidste måned før indskrivning, gennemførte 50%. Ingen udskrevne klienter havde indtaget kokain i mere end 20 dage inden indskrivning. For få klienter, der havde indtaget de øvrige stoffer i mere end de angivne dage, til angivelse af procent.

**Kriminalitet: 7 ud af 11 indskrevne i 2004 har besvaret spørgsmålene (63,6%)**

	Illegale aktiviteter sidste 30 dage	Kommer fra fængsel eller alternativ til straf
	Procent	Procent
Sidste 30 dage inden indskrivning	42,9%	0,0%
Mænd n=7	42,9%	0,0%
Gennemført:	-50	40-

Læses: 50% af dem, der havde været kriminelle 30 dage inden indskrivning, gennemførte forløbet. Hvor intet er angivet – for få klienter til angivelse af procent.

	Fra somatisk hospital	Fra psykiatrisk hospital	Fysiske problemer over 0 dage	Injiceret over 0 dage	Gravid
	Antal	Antal	Procent	Procent	Antal
Hvor mange af de 7	n=0	n=1	57,1	14,3	n=0
Mænd n=7	-	1	57,1	14,3	-
Gennemført:	43-	33-	50 <sup>1</sup>	40-	-

<sup>1</sup> Læses: 50% af dem, der **ikke** havde fysiske problemer før indskrivning, gennemførte forløbet. For få klienter, der havde haft fysiske problemer inden indskrivning, til angivelse af procent.

	Fra ambulant afgiftning	Fra døgn- afgiftning	Fra stoffri døgn andetsteds	Fra forberedende behandling	Par- behandling
	Procent	Antal	Antal	Procent	Antal
Hvor mange af de 6	0,0	1	0	0,0	0
Mænd n=6	-	1	-	-	-
Gennemført:	43-	43-	43-	43-	20-

Læses: 43% af dem, der **ikke** kom fra ambulant afgiftning før indskrivning, gennemførte forløbet. Ingen af de udskrevne klienter kom fra øvrige behandlinger inden indskrivning. For få udskrevne klienter, der har været i parbehandling, til angivelse af procent.

	Depres- sion	Angst	Koncen- trations- besvær	Halluci- nationer	Voldelig adfærd	Selv- mords- tanker
Af 7 EuropASI svar	7	7	7	7	7	7
Andel JA i %	85,7	85,7	71,4	28,6	28,6	42,9
Mænd n=7	85,7	85,7	71,4	28,6	28,6	42,9
Gennemført:	-43	-40	-43	60-	-40	50-

Læses: 43% af dem, der oplevede depressionssymptomer før indskrivning, gennemførte forløbet. Ingen udskrevne klienter havde ikke oplevet depressionssymptomer inden indskrivning. 60% af dem, der ikke havde hallucinationer før indskrivning, gennemførte forløbet. For få klienter, der havde oplevet hallucinationer før indskrivning, til angivelse af procent.

### EuropASI score (se forklaring nedenunder)

	STOF	KRIM	ALKO	FYSISK	PSYKISK	FAMILIE	NETVÆRK
Score	0,24	0,24	0,34	0,47	0,54	0,18	0,27
Mænd	0,24	0,24	0,34	0,47	0,54	0,18	0,27
Gennemført	-	-	-	-	-	-	-
Afbrudt	0,34	0,34	0,23	0,32	0,67	0,20	0,30

En score på 0 viser en belastningsgrad, der ikke kan måles med denne metode, mens en belastningsgrad på 1 er den højeste grad af belastning, der kan opnås.

Gennemsnitsbelastninger på de forskellige områder for stofmisbrugere i døgnbehandling i 2004 er som vist for neden:

STOF	0,44	KRIM	0,24	ALKO	0,21
FYSISK	0,37	PSYKISK	0,44	FAMILIE	0,33
NETVÆRK	0,30				

### Hvor kommer klienterne fra

	Antal indskrevet i 2004. n=11
Diverse	3
Uoplyst	2
Frederiksborg Amt	1
Fyns Amt	1
Ringkøbing Amt	1
Sønderjyllands Amt	1
Vejle Amt	1
Københavns Kommune	1

## Familiecenter Dyreby

---

Adresse: Vesterbyvej 5, Neder Fidde  
Postnr./By: 6854 Henne  
Telefon: 7525 5085  
Telefax: 7525 6840  
E-mail adresse: [dyreby@adr.dk](mailto:dyreby@adr.dk)  
Web adresse: [www.dyreby.dk](http://www.dyreby.dk)  
Kontaktperson:

Registrering i DanRIS startet: maj 2003  
Seneste opdatering af statistikdata i DanRIS: 19-04-2005  
Procent EuropASI besvarelser: 75,0% (alle 8 ind og/eller ud 2004)  
Procent cpr. numre: 100,0% (alle 8 ind og/eller ud 2004)  
Seneste opdatering af grundoplysninger: 24-05-2005 af Louise Eriksen

---

Selskabsform: Selvejende institution  
Fysiske forhold:  
Målgrupper: Alkoholmisbrugere. Stofmisbrugere. Familier m. børn. Mødre (alene) m. børn. Gravide kvinder  
Kapacitet: 20 Belægningspct pr. 19-04-2005: 65,0% (13 af 20)

---

### Behandlingstilbud og priser

	Pris	Kommentar
Døgnbehandling	35.429 kr.	pr. måned. Dertil kommer 400 kr. i lommepenge
Dagbehandling	20.750 kr.	pr. måned.

### Personalesammendrag

Behandl. i alt *	Ledelse *	Adm. * /service	Kvinder /mænd	Gnsn. alder	Ancien- nitet i alt	Ancien- nitet lokalt	Behandl. klient ratio **
10,0	1,0	3,0	10 / 4	50,5	5,9	5,9	18,5

\*) Antal medarbejdere: Beregnet som antal fuldtidsmedarbejdere (37 t./uge).

\*\*\*) Behandler/Klient Ratio: Antal behandlertimer om ugen pr. klient ved fuld belægning

## Personale – udspecificeret

### Ledere

Køn	Alder	År Ansæt	År Ancien.	Ansæt t/uge	Klient t/uge	Soc.fag	Uddannelse Misb./terap.	Andet
K	50	8,5	8,5	37	0	+	+	+

Soc.fag. = Socialrådgiver, pædagog, sygeplejerske, psykolog, lærer, social- og sundhedsassistent, ergoterapeut.

### Behandlere/rådgivere

Køn	Alder	År Ansæt	År Ancien.	Ansæt t/uge	Soc.fag	Uddannelse Misb./terap.	Andet
K	47	8,2	8,2	37	+	+	+
M	49	8,1	8,1	37	+	+	+
K	47	6,9	6,9	37	+	+	+
K	54	5,8	5,8	37	+	+	-
K	59	3,6	3,6	37	+	+	+
M	56	6,5	6,5	37	+	+	+
M	56	6,5	6,5	37	+	-	+
K	55	6,4	6,4	37	+	+	+
K	42	6,8	6,8	37	-	-	-
K	34	0,4	0,4	37	-	-	-

### Andet (ikke behandlende) personale

Køn	Alder	År Ansæt	År Ancien.	Ansæt t/uge	Aktiverende opgaver
K	38	6,5	6,5	37	-
K	31	1,7	1,7	37	-
M	50	4,5	4,5	37	+

### Eksterne konsulenter mv.

Betegnelse	Timer pr. md.	Efter behov
Massør	28	+



## Ydelser

---

Afgiftning:	Nej – Klienterne bliver afgiftede andetsteds
Gruppeterapi:	Obligatorisk for alle
Individuel terapi:	Obligatorisk for alle
Selvhjælpsgruppe:	Obligatorisk for alle
Behandlingsmetode:	Gestaltterapi – 10 behandlere med diplom Kognitiv adfærdsterapi – 10 behandlere uden diplom Psykodynamisk terapi – 10 behandlere med diplom
Parterapi:	Ja – 5 behandlere med diplom
Familieterapi:	Ja – 5 behandlere med diplom, 5 behandlere uden diplom
Tilbagefaldsbehandling:	Ja – Både som forebyggende element i primærbehandlingen samt selvstændigt modul efter endt behandling. Efter Gorski-metoden
Sagsbehandler på stedet:	Ja – 3 socialrådgivere ansat på fuldtid
Psykologsamtaler på stedet:	Nej
Psykiater tilknyttet:	Nej
Læge tilknyttet:	Nej – Praktiserende læge opsøges ved behov
Sygeplejerske tilknyttet:	Nej
Ernærings ekspert tilknyttet:	Nej
Særlige grupper:	Ja – Udelukkende familier med børn
Udenfor målgruppe:	Jf. ovenstående
Håndværk. beskæftig.	Nej
IT beskæftigelse:	Nej
Anden beskæftigelse:	Nej
Grundskolefag:	Ja – Sammen med uddannet lærer
Anden undervisning:	Ja – Forældreundervisning og musikundervisning
Større rekreative tilbud:	Ja – 2 årlige rejser
Motion:	Ja – Efter behov
Andet fysisk:	Ja – Massage og fysioterapi
Akupunktur:	Nej
Meditation:	Nej
Andet alternativt:	Nej

---

## Statistik

Der beregnes kun statistik på kategorier, hvori indgår et klientantal >3.

<b>Udskrevet og/eller indskrevet 2004:</b>	<b>8</b>
<b>Udskrevet i 2004:</b>	<b>5</b>
<b>Indskrevet i 2004:</b>	<b>4</b>
<b>- Køn:</b>	<b>K: 100%</b>
<b>- Alder:</b>	<b>K: 32 M: -</b>

**Gennemført af dem, der blev udskrevet i 2004:** 60,0% af 5 (udskrevne 2004)

Under 30 år	75,0% af 4
30-39 år	-
Kvinder	50,0% af 4
Mænd	-

**Indskrivningslængde:** 554 dage (udskrevne 2004)

Under 30 år	675 dage af 4
30-39 år	-
Kvinder	509 dage af 4
Mænd	-

**Stoffer:** EuropASI er udfyldt på 3 klienter indskrevet i 2004 og derfor ingen statistik.

### Stoffer og gennemførelse

	Metadon <30 dage Procent	Heroin <20 dage Procent	Kokain <20 dage Procent	Nerve-/sove <20 dage Procent	Feststoffer <4 dage Procent
Gennemført:	75-	75-	75-	75-	75-

Læses: Af dem, der havde indtaget metadon i mindre end 30 dage den sidste måned før indskrivning, gennemførte forløbet. Ingen af de udskrevne klienter havde indtaget ovennævnte stoffer i mere end de angivne antal dage inden indskrivning.

### Kriminalitet: 3 ud af 4 indskrevne i 2004 har besvaret spørgsmålet (75,0%)

	Illegale aktiviteter sidste 30 dage Procent	Kommer fra fængsel eller alternativ til straf Procent
Sidste 30 dage inden indskrivning	0,0	0,0
Gennemført:	75-	60-

Læses: 75% af dem, der ikke havde været kriminelle 30 dage inden indskrivning, gennemførte forløbet. Ingen udskrevne klienter havde haft illegale aktiviteter.

	Fra somatisk hospital	Fra psykiatrisk hospital	Fysiske problemer over 0 dage	Injiceret over 0 dage	Gravid
Gennemført:	60-	60-	-	75-	-

Læses: 60% af dem, der **ikke** kom fra somatisk hospital før indskrivning, gennemførte forløbet. Ingen klienter kom fra somatisk hospital før indskrivning.

	Fra ambulans afgang	Fra døgn-afgiftning	Fra stoffri døgn andetsteds	Fra forberedende behandling	Parbehandling
	Procent	Antal	Antal	Procent	Antal
Gennemført:	60-	-50	60-	60-	-50

Læses: 60% af dem, der **ikke** kom fra ambulans afgang før indskrivning, gennemførte forløbet. Ingen klienter kom fra ambulans afgang før indskrivning. 50% af klienterne fra parbehandling gennemførte forløbet.

	Depression	Angst	Koncentrationsbesvær	Hallucinationer	Voldelig adfærd	Selv-mordstanker
Gennemført:	-75	-	-	75-	75-	75-

Læses: 75% af dem, der oplevede depressionssymptomer før indskrivning, gennemførte forløbet. Ingen klienter havde ikke oplevet depressionssymptomer inden indskrivning. For få klienter til angivelse af procent.

### **EuropASI score – klientantal ikke >3 på indskrevne.**

Gennemsnitsbelastninger på de forskellige områder for stofmisbrugere i døgnbehandling i 2004 er som vist for neden:

STOF	0,44	KRIM	0,24	ALKO	0,21
FYSISK	0,37	PSYKISK	0,44	FAMILIE	0,33
NETVÆRK	0,30				

### **Hvor kommer klienterne fra**

	Antal indskrevet i 2004. n=4
Uoplyst	4

## Elmegården

---

Adresse: Frøstrupvej 161  
Postnr./By: 6830 Nr. Nebel  
Telefon: 7528 2626  
Telefax: 7528 2524  
E-mail adresse: [post@elmegaarden.org](mailto:post@elmegaarden.org)  
Web adresse: [www.elmegaarden.org](http://www.elmegaarden.org)  
Kontaktperson: Susanne Geisbo

Registrering i DanRIS startet: marts 2001  
Seneste opdatering af statistikdata i DanRIS: 31-05-2005  
Procent EuropASI besvarelser: 88,2% (alle 34 ind og/eller ud 2004)  
Procent cpr. numre: 100,0% (alle 34 ind og/eller ud 2004)  
Seneste opdatering af grundoplysninger: 07-06-2005 af Louise Eriksen

---

Selskabsform: Enkeltmandsvirksomhed  
Fysiske forhold: Enkeltværelse. Toilet/bad på gang. Musikrum. Værksteder  
Målgrupper: Alkoholmisbrugere. Stofmisbrugere. Gravide kvinder. Par, Hjemløse. Alternativ til straf. Prostituerede. Dobbelt diagnoser. Andet (Forældre til anbragte børn)  
Kapacitet: 17 Belægningspct pr. 31-05-2005: **117,6%** (20 af 17)

---

### Behandlingstilbud og priser

	Pris	Kommentar
Primærbehandling	36.280 kr.	pr. måned
Efterbehandling I	18.620 kr.	pr. måned
Efterbehandling II	11.033 kr.	pr. måned

### Personalesammendrag

Behandl. i alt *	Ledelse *	Adm. * /service	Kvinder /mænd	Gnsn. alder	Ancien- nitet i alt	Ancien- nitet lokalt	Behandl. klient ratio **
8,0	1,0	0,8	6 / 5	40,4	4,2	2,1	17,4

\*) Antal medarbejdere: Beregnet som antal fuldtidsmedarbejdere (37 t./uge).

\*\*\*) Behandler/Klient Ratio: Antal behandlertimer om ugen pr. klient ved fuld belægning

## Personale – udspecificeret

### Ledere

Køn	Alder	År Ansæt	År Ancien.	Ansæt t/uge	Klient t/uge	Soc.fag	Uddannelse Misb./terap.	Andet
K	50	9,2	25,1	37	37	+	+	+

Soc.fag. = Socialrådgiver, pædagog, sygeplejerske, psykolog, lærer, social og sundhedsassistent, ergoterapeut.

### Behandlere/rådgivere

Køn	Alder	År Ansæt	År Ancien.	Ansæt t/uge	Soc.fag	Uddannelse Misb./terap.	Andet
M	35	5,0	5,0	37	-	+	-
K	38	0,3	0,3	37	+	-	-
M	33	0,3	0,3	37	-	+	+
K	27	0,4	0,4	20	+	-	-
M	42	1,3	1,3	16	-	-	-
K	45	0,1	3,1	37	+	+	+
K	36	1,4	1,4	37	+	+	-
M	53	0,8	0,8	37	-	+	-

### Andet (ikke behandlende) personale

Køn	Alder	År Ansæt	År Ancien.	Ansæt t/uge	Aktiverende opgaver
K	61	9,2	9,2	23	-
M	40	9,2	9,2	7	-

### Eksterne konsulenter mv.

Betegnelse	Timer pr. md.	Efter behov
Gestaltterapeut/socialpædagog	6	-
Psykiater	10	+
Psykolog	35	-
Psykoterapeut MPF	60	+

## Ydelser

---

Afgiftning:	Benzodiazepin. Der tilbydes ikke stabiliseringsbehandling med metadon
Gruppeterapi:	Obligatorisk for alle
Individuel terapi:	Obligatorisk for alle
Selvhjælpsgruppe:	Obligatorisk for alle
Behandlingsmetode:	Gestaltterapi – 2 behandlere med diplom Kognitiv adfærdsterapi – 2 behandlere med diplom, 7 behandlere uden diplom Kunstterapi – 1 behandler med diplom
Parterapi:	Ja – 2 behandlere med diplom
Familieterapi:	Ja – 2 behandlere med diplom
Tilbagefaldsbehandling:	Ja – Som separat modul efter endt behandling, efter Gorski-metoden
Sagsbehandler på stedet:	Ja – 1 socialrådgiver ansat på fuldtid
Psykologsamtaler på stedet:	Ja – Kommer 10 timer ugentligt
Psykiater tilknyttet:	Nej
Læge tilknyttet:	Nej – Praktiserende læge opsøges ved behov
Sygeplejerske tilknyttet:	Ja – Kommer efter behov
Ernærings ekspert tilknyttet:	Ja – Diætist tilknyttet ca. 3 timer ugentligt
Særlige grupper:	Ja – Henvender sig til dobbeltdiagnoser
Udenfor målgruppe:	Ingen
Håndværk. beskæftig.	Ja – Sammen med faglært
IT beskæftigelse:	Ja – Uden faglært
Anden beskæftigelse:	Arbejdstræning, udvikling af erhvervskompetence
Grundskolefag:	Ja – Sammen med uddannet lærer
Anden undervisning:	Ja – Musikundervisning, sammen med uddannet instruktør
Større rekreative tilbud:	Ja – Årlig sommerferie
Motion:	Ja – 4 timer ugentligt, samt efter behov
Andet fysisk:	Nej
Akupunktur:	Ja – Sammen med uddannet instruktør
Meditation:	Nej
Andet alternativt:	Ja – Zoneterapi

---

## Statistik

Der beregnes kun statistik på kategorier, hvori indgår klientantal >3.

<b>Udskrevet og/eller indskrevet 2004:</b>	<b>34</b>
<b>Udskrevet i 2004:</b>	<b>23</b>
<b>Indskrevet i 2004:</b>	<b>23</b>
- <b>Køn:</b>	<b>K: 22%</b>
- <b>Alder:</b>	<b>K: 26                      M: 24</b>

**Gennemført af dem, der blev udskrevet i 2004:** 26,1% af 23 (udskrevne 2004)

Under 30 år	28,6% af 21
30-39 år	-
Kvinder	-
Mænd	30,0% af 20

**Indskrivningslængde:** 227 dage (udskrevne 2004)

Under 30 år	229 dage af 21
30-39 år	-
Kvinder	-
Mænd	236 dage af 20

### Stoffer:

Metadon 30 dage/sidste md.	5,3% af 19 (ny-indskrevne i 2004)
Under 30 år	6,3%
30-39 år	-
Kvinder	25,0%
Mænd	0,0%*

Heroin mindst 20 dage/sidste md.	15,8%
Under 30 år	18,8%
30-39 år	-
Kvinder	25,0%
Mænd	13,3%

Kokain mindst 20 dage/sidste md.	5,3%
Under 30 år	6,3%
30-39 år	-
Kvinder	0,0%
Mænd	6,7%

Nerve-/sovemedicin mindst 20 dage/sidste md.	10,5%
Under 30 år	12,5
30-39 år	-
Kvinder	25,0%
Mænd	6,7%

Feststoffer mindst 4 dage/sidste md.	10,5%
Under 30 år	12,5%
30-39 år	-
Kvinder	25,0%
Mænd	6,7%

\* angiver, at kønsforskellen er signifikant.

### Stoffer og gennemførelse

	Metadon <30 dage Procent	Heroin <20 dage Procent	Kokain <20 dage Procent	Nerve-/sove <20 dage Procent	Feststoffer <4 dage Procent
Gennemført:	30-	35-	32-	33-	31-25

Læses: Af dem, der havde indtaget metadon i mindre end 30 dage den sidste måned før indskrivning, gennemførte 30%. Ingen af de udskrevne klienter havde indtaget metadon i 30 dage. Af dem, der havde indtaget feststoffer i mindre end 4 dage den sidste måned før indskrivning, gennemførte 31%, mens 25% af dem, der havde indtaget feststoffer i mere end 4 dage før indskrivning, gennemførte forløbet. For få klienter, der havde indtaget de øvrige stoffer, til angivelse af procent.

### Kriminalitet: 19 (82,6%) og 17 (73,9%) ud af 23 indskrevne i 2004 har besvaret spørgsmålene.

	Illegale aktiviteter sidste 30 dage Procent	Kommer fra fængsel eller alternativ til straf Procent
Sidste 30 dage inden indskrivning	47,4	23,5
Under 30 år n=16/15	50,0	13,3
30-39 år n=3/2	-	-*
Kvinder n=4	50,0	0,0
Mænd n=15/13	46,7	30,8
Gennemført:	17-36	38-

Læses: 17% af dem, der ikke var kriminelle, gennemførte forløbet, mens 36% af dem, der havde været kriminelle 30 dage inden indskrivning, gennemførte. \* angiver, at aldersforskellen er signifikant.



	Fra somatisk hospital	Fra psykiatrisk hospital	Fysiske problemer over 0 dage	Injiceret over 0 dage	Gravid
	Antal	Antal	Procent	Procent	Antal
Hvor mange af de 19	n=0	n=0	15,8	10,5	n=0
Under 30 år	n=16	-	18,8	12,5	-
30-39 år	n=3	-	-	-	-
Kvinder	n=4	-	25,0	25,0	-
Mænd	n=15	-	13,3	6,7	-
Gennemført:	30-	30-	18-* <sup>1</sup>	29-	-

<sup>1</sup> Læses: 18% af dem, der **ikke** havde fysiske problemer før indskrivning, gennemførte forløbet. For få udskrevne klienter, der havde haft fysiske problemer eller havde injiceret over 0 dage inden indskrivning, til angivelse af procent. \* angiver, at forskellen er signifikant.

	Fra ambulat afgang	Fra døgn-afgiftning	Fra stoffri døgn andetsteds	Fra forberedende behandling	Par-behandling
	Procent	Antal	Antal	Procent	Antal
Hvor mange af de 19/17	0,0	5	1	52,6	0
Under 30 år	n=16/15	-	4	62,5*	-
30-39 år	n=3/2	-	-	-	-
Kvinder	n=4	-	1	75,0	-
Mænd	n=15/13	-	4	46,7	-
Gennemført:	30-	35-	30-	36-22 <sup>1</sup>	32-

<sup>1</sup> Læses: 36% af dem, der **ikke** kom fra forberedende behandling før indskrivning, gennemførte forløbet, mens 22% af dem, der kom fra forberedende inden indskrivning, gennemførte. For få udskrevne klienter, der kom fra døgnafgiftning, til angivelse af procent. Der var ingen udskrevne klienter, der kom fra de øvrige behandlinger. \* angiver, at forskellen er signifikant.

	Depres- sion	Angst	Koncen- trations- besvær	Halluci- nationer	Voldelig adfærd	Selv- mords- tanker
Af 19 EuropASI svar	19	19	19	19	19	19
Andel JA i %	84,2	68,4	84,2	36,8	47,4	52,6
Under 30 år n=16	87,5	68,8	87,5	37,5	50,0	56,3
30-39 år n=3	-	-	-	-	-	-
Kvinder n=4	100,0	100,0	75,0	0,0	25,0	75,0
Mænd n=15	80,0	60,0	86,7	46,7	53,3	46,7
Gennemført:	20-33	38-25	17-36	36-17	14-39	46-0*

Læses: 20% af dem, der **ikke** oplevede depressionssymptomer før indskrivning, gennemførte forløbet, mens 33% af dem, der oplevede depressionssymptomer inden indskrivning, gennemførte. De øvrige skal forstås på samme måde – med ”ikke” foran første gang. \* angiver, at forskellen er signifikant.

### EuropASI score (se forklaring nedenunder)

	STOF	KRIM	ALKO	FYSISK	PSYKISK	FAMILIE	NETVÆRK
<b>Score</b>	0,35	0,31	0,16	0,11	0,58	0,36	0,26
Under 30 år	0,38	0,35	0,18	0,13	0,60	0,33	0,25
30-39 år	-	-	-	-	-	-	-
Kvinder	0,33	0,29	0,18	0,17	0,62	0,28	0,29
Mænd	0,36	0,32	0,15	0,09	0,57	0,38	0,25
Gennemført	0,30	0,42	0,19	0,17	0,44	0,27	0,28
Afbrudt	0,37	0,33	0,14	0,00	0,51	0,31	0,22

En score på 0 viser en belastningsgrad, der ikke kan måles med denne metode, mens en belastningsgrad på 1 er den højeste grad af belastning, der kan opnås.

Gennemsnitsbelastninger på de forskellige områder for stofmisbrugere i døgnbehandling i 2004 er som vist foruden:

STOF	0,44	KRIM	0,24	ALKO	0,21
FYSISK	0,37	PSYKISK	0,44	FAMILIE	0,33
NETVÆRK	0,30				

### Hvor kommer klienterne fra

	Antal indskrevet i 2004. n=23
Viborg Amt	11
Sønderjyllands Amt	5
Uoplyst	2
Roskilde Amt	2
Ribe Amt	1
Ringkøbing Amt	1
Københavns Amt	1

## Freedom House

---

Adresse: Lillebrændevej 44, Tårup  
 Postnr./By: 4850 Stubbekøbing  
 Telefon: 5443 3203 / 2070 2375  
 Telefax: 5443 3228  
 E-mail adresse: [svен@freedomhouse.dk](mailto:svен@freedomhouse.dk)  
 Web adresse: [www.freedomhouse.dk](http://www.freedomhouse.dk)  
 Kontaktperson: Sven Christoffersen

Registrering i DanRIS startet: maj 2002  
 Seneste opdatering af statistikdata i DanRIS: 19-04-2005  
 Procent EuropASI besvarelser: 92,1% (alle 38 ind og/eller ud 2004)  
 Procent cpr. numre: 100,0% (alle 38 ind og/eller ud 2004)  
 Seneste opdatering af grundoplysninger: 08-06-2005 af Louise Eriksen

---

Selskabsform: Anpartsselskab  
 Fysiske forhold: 2 sengs rum, Toilet/bad på gang. Musikrum  
 Målgrupper: Stofmisbrugere  
 Kapacitet: 19 Belægningspct pr. 19-04-2005: 36,8% (7 af 19)

---

### Behandlingstilbud og priser

	Pris	Kommentar
Afgiftning	45.000 kr.	pr. måned
Primær/Tilbagefald	30.000 kr.	pr. måned
Halvvejshus	22.500 kr.	pr. måned

### Personalesammendrag

Behandl. i alt *	Ledelse *	Adm. * /service	Kvinder /mænd	Gnsn. alder	Ancien- nitet i alt	Ancien- nitet lokalt	Behandl. klient ratio **
4,6	1,6	3,0	2 / 7	43,5	7,3	4,3	9,0

\*) Antal medarbejdere: Beregnet som antal fuldtidsmedarbejdere (37 t./uge).

\*\*) Behandler/Klient Ratio: Antal behandlertimer om ugen pr. klient ved fuld belægning

## Personale – udspecificeret

### Ledere

Køn	Alder	År Ansæt	År Ancien.	Ansæt t/uge	Klient t/uge	Soc.fag	Uddannelse Misb./terap.	Andet
M	54	8,5	22,5	60	10	+	+	-

Soc.fag. = Socialrådgiver, pædagog, sygeplejerske, psykolog, lærer, social- og sundhedsassistent, ergoterapeut.

### Behandlere/rådgivere

Køn	Alder	År Ansæt	År Ancien.	Ansæt t/uge	Soc.fag	Uddannelse Misb./terap.	Andet
M	51	1,8	1,8	37	-	+	-
M	43	5,6	5,6	37	-	+	-
M	38	4,0	8,3	37	-	+	-
M	36	2,0	2,0	37	-	+	-
M	37	3,8	3,8	37	-	+	-

### Andet (ikke behandlende) personale

Køn	Alder	År Ansæt	År Ancien.	Ansæt t/uge	Aktiverende opgaver
M	57	3,7	39,6	37	-
K	52	6,6	6,6	37	-
K	47	5,3	6,5	37	-

### Eksterne konsulenter mv.

Betegnelse	Timer pr. md.	Efter behov
Speciallæge almen medicin	40	-
Psykoterapeut	36	-

## Ydelser

---

Afgiftning:	Metadon og Subutex. Der tilbydes ligeledes stabiliseringsbehandling med metadon
Gruppeterapi:	Obligatorisk for alle
Individuel terapi:	Ja – Efter behov
Selvhjælpsgruppe:	Ja – Efter behov
Behandlingsmetode:	12-trins behandling – 5 behandlere med diplom, 1 behandler uden diplom Psykodynamisk terapi – 1 behandler med diplom
Parterapi:	Nej
Familieterapi:	Nej
Tilbagefaldsbehandling:	Ja – Som forebyggende element i primærbehandlingen, efter Gorski-metoden
Sagsbehandler på stedet:	Nej
Psykologsamtaler på stedet:	Nej
Psykiater tilknyttet:	Nej
Læge tilknyttet:	Ja – Kommer 10 timer ugentligt
Sygeplejerske tilknyttet:	Nej
Ernærings ekspert tilknyttet:	Ja – Ansat på fuld tid
Særlige grupper:	Nej
Udenfor målgruppe:	Ingen
Håndværk. beskæftig.	Ja – Uden faglært
IT beskæftigelse:	Nej
Anden beskæftigelse:	Klienterne kan komme i erhvervspraktik i fase 3 af behandlingen
Grundskolefag:	Nej
Anden undervisning:	Nej
Større rekreative tilbud:	Nej
Motion:	Ja – Efter behov
Andet fysisk:	Nej
Akupunktur:	Ja – Sammen med uddannet instruktør
Meditation:	Ja – Sammen med uddannet instruktør
Andet alternativt:	Nej

---

## Statistik

Der beregnes kun statistik på kategorier, hvori indgår klientantal >3.

<b>Udskrevet og/eller indskrevet 2004:</b>	<b>38</b>
<b>Udskrevet i 2004:</b>	<b>28</b>
<b>Indskrevet i 2004:</b>	<b>22</b>
- <b>Køn:</b>	<b>K: 14%</b>
- <b>Alder:</b>	<b>K: 36                      M: 38</b>

**Gennemført af dem, der blev udskrevet i 2004:** 46,4% af 28 (udskrevne 2004)

Under 30 år	60,0% af 5
30-39 år	35,7% af 14
40+ år	55,6% af 9
Kvinder	50,0% af 4
Mænd	45,8% af 24

**Indskrivningslængde:** 104 dage (udskrevne 2004)

Under 30 år	144 dage af 5
30-39 år	84 dage af 14
40+ år	115 dage af 9
Kvinder	142 dage af 4
Mænd	98 dage af 24

### Stoffer:

Metadon 30 dage/sidste md. 50,0% af 20 (ny-indskrevne i 2004)

Under 30 år	-
30-39 år	50,0%
40+ år	57,1%
Kvinder	-
Mænd	50,0%

Heroin mindst 20 dage/sidste md. 40,0%

Under 30 år	-
30-39 år	70,0%
40+ år	0,0%*
Kvinder	-
Mænd	44,4%

Kokain mindst 20 dage/sidste md. 30,0%

Under 30 år	-
30-39 år	40,0%
40+ år	28,6%
Kvinder	-
Mænd	33,3%

Nerve-/sovemedicin mindst 20 dage/sidste md.	40,0%
Under 30 år	-
30-39 år	40,0%
40+ år	28,6%
Kvinder	-
Mænd	33,3%
Feststoffer mindst 4 dage/sidste md.	15,0%
Under 30 år	-
30-39 år	10,0%
40+ år	14,3%
Kvinder	-
Mænd	16,7%

\* angiver, at aldersforskellen er signifikant.

### Stoffer og gennemførelse

	Metadon <30 dage	Heroin <20 dage	Kokain <20 dage	Nerve-/sove <20 dage	Feststoffer <4 dage
	Procent	Procent	Procent	Procent	Procent
Gennemført:	43-46	50-40	48-33	44-44	48-0

Læses: Af dem, der havde indtaget metadon i mindre end 30 dage den sidste måned før indskrivning, gennemførte 43%. Af dem, der havde indtaget metadon i 30 dage, gennemførte 46%. Af dem, der havde indtaget heroin i mindre end 20 dage den sidste måned før indskrivning, gennemførte 50%. Af de, der havde indtaget heroin i 20 dage, gennemførte 40%.

### Kriminalitet: 20 ud af 22 indskrevne i 2004 har besvaret spørgsmålet (90,9%)

	Illegale aktiviteter sidste 30 dage	Kommer fra fængsel eller alternativ til straf
	Procent	Procent
Sidste 30 dage inden indskrivning	55,0	15,0
Under 30 år n=3	-	-
30-39 år n=10	70,0	10,0
40+ år n=7	28,6	14,3
Kvinder n=2	-	-
Mænd n=18	61,1	16,7
Gennemført:	33-50	39-75

Læses: 33% af dem, der ikke var kriminelle, gennemførte forløbet, mens 50% af dem, der havde været kriminelle 30 dage inden indskrivning, gennemførte.

	Fra somatisk hospital	Fra psykiatrisk hospital	Fysiske problemer over 0 dage	Injiceret over 0 dage	Gravid
	Antal	Antal	Procent	Procent	Antal
Hvor mange af de 20	n=0	n=0	50,0	70,0	n=0
Under 30 år	n=3	-	-	-	-
30-39 år	n=10	-	50,0	90,0	-
40+ år	n=7	-	42,9	57,1	-
Kvinder	n=2	-	-	-	-
Mænd	n=18	-	55,6	72,2	-
Gennemført:	44-	44-	39-50 <sup>1</sup>	56-39	50-

<sup>1</sup> Læses: 39% af dem, der **ikke** havde fysiske problemer før indskrivning, gennemførte forløbet, mens 50% af dem, der havde haft fysiske problemer inden indskrivning, gennemførte. Hvor intet er angivet – ingen udskrevne klienter.

	Fra ambulat afgang	Fra døgn- afgang	Fra stoffri døgn andetsteds	Fra forberedende behandling	Par- behandling
	Procent	Antal	Antal	Procent	Antal
Hvor mange af de 20	30,0	0	1	30,0	1
Under 30 år	n=3	-	-	-	-
30-39 år	n=10	10,0	1	30,0	1
40+ år	n=7	71,4*	-	28,6	-
Kvinder	n=2	-	-	-	-
Mænd	n=18	27,8	1	27,8	1
Gennemført:	48-25	44-	44-	50-20	44-

Læses: 48% af dem, der **ikke** kom fra ambulant afgang før indskrivning, gennemførte forløbet, mens 25% af dem, der kom fra ambulant afgang inden indskrivning, gennemførte. Ingen udskrevne klienter kom fra døgnafgang eller havde været i parbehandling. \* angiver, at aldersforskellen er signifikant.



	Depres- sion	Angst	Koncen- trations- besvær	Halluci- nationer	Voldelig adfærd	Selv- mords- tanker
Af 20 EuropASI svar	20	20	20	20	20	20
Andel JA i %	85,0	60,0	75,0	5,0	50,0	50,0
Under 30 år n=3	-	-	-	-	-	-
30-39 år n=10	80,0	70,0	80,0	10,0	60,0	70,0
40+ år n=7	85,7	42,9	71,4	0,0	42,9	14,3
Kvinder n=2	-	-	-	-	-	-
Mænd n=18	83,3	61,1	77,8	5,6	44,4	50,0
Gennemført:	-48	20-50 <sup>1</sup>	38-47	42-67	50-39	53-33

<sup>1</sup> Læses: 20% af dem, der **ikke** oplevede angstsymptomer før indskrivning, gennemførte forløbet, mens 50% af dem, der oplevede angstsymptomer inden indskrivning, gennemførte. De øvrige skal forstås på samme måde – med ”ikke” foran første gang.

#### EuropASI score (se forklaring nedenunder)

	STOF	KRIM	ALKO	FYSISK	PSYKISK	FAMILIE	NETVÆRK
<b>Score</b>	0,57	0,26	0,23	0,39	0,53	0,28	0,38
Under 30 år	-	-	-	-	-	-	-
30-39 år	0,70	0,31	0,20	0,38	0,59	0,16	0,35
40+ år	0,43	0,20	0,24	0,39	0,43	0,36	0,34
Kvinder	-	-	-	-	-	-	-
Mænd	0,58	0,29	0,22	0,43	0,53	0,24	0,39
Gennemført	0,55	0,53	0,44	0,52	0,57	0,26	0,51
Afbrudt	0,65	0,34	0,29	0,34	0,54	0,23	0,31

En score på 0 viser en belastningsgrad, der ikke kan måles med denne metode, mens en belastningsgrad på 1 er den højeste grad af belastning, der kan opnås.

Gennemsnitsbelastninger på de forskellige områder for stofmisbrugere i døgnbehandling i 2004 er som vist forned:

STOF	0,44	KRIM	0,24	ALKO	0,21
FYSISK	0,37	PSYKISK	0,44	FAMILIE	0,33
NETVÆRK	0,30				

#### Hvor kommer klienterne fra

	Antal indskrevet i 2004. n=22
Fredericia Kommune	7
Viborg Amt	3
Århus Amt	3
Uoplyst	2
Københavns Kommune	2
Århus Kommune	2
Bornholms Regionskommune	1
Frederiksborg Amt	1
Randers Kommune	1

## Fremtiden

---

Adresse: Moltkesvej 2-4  
 Postnr./By: 4291 Ruds Vedby  
 Telefon: 5826 3224 / 2089 3303  
 Telefax: 5826 3225  
 E-mail adresse: [mail@fremtiden.nu](mailto:mail@fremtiden.nu)  
 Web adresse: [www.fremtiden.nu](http://www.fremtiden.nu)  
 Kontaktperson: Jette Melin

Registrering i DanRIS startet: juni 2002  
 Seneste opdatering af statistikdata i DanRIS: 17-05-2005  
 Procent EuropASI besvarelser: 78,0% (alle 42 ind og/eller ud 2004)  
 Procent cpr. numre: 92,9% (alle 42 ind og/eller ud 2004)  
 Seneste opdatering af grundoplysninger: 20-06-2005 af Louise Eriksen

---

Selskabsform: Selvejende institution  
 Fysiske forhold: Enkeltværelse. Toilet/bad på værelse, toilet/bad på gang. Sports-  
 hal/gymnastiksal. Musikrum, Værksteder  
 Målgrupper: Alkoholmisbrugere. Stofmisbrugere. Familier m. børn. Mødre  
 (alene) m. børn. Gravide kvinder. Par. Etniske minoriteter. Hjem-  
 løse. Alternativ til straf. Prostituerede. Dobbelt diagnoser. Andet (at  
 lære at være forældre).  
 Kapacitet: 20 Belægningspct pr. 17-05-2005: **160,0%** (32 af 20)

---

### Behandlingstilbud og priser

	Pris	Kommentar
Døgnbehandling	34.923 kr.	pr. måned

### Personalesammendrag

Behandl. i alt *	Ledelse *	Adm. * /service	Kvinder /mænd	Gnsn. alder	Ancien- nit i alt	Ancien- nit lokalt	Behandl. klient ratio **
4,1	2,0	0,0	2 / 3	42,7	4,4	3,7	7,6

\*) Antal medarbejdere: Beregnet som antal fuldtidsmedarbejdere (37 t./uge).

\*\*\*) Behandler/Klient Ratio: Antal behandlertimer om ugen pr. klient ved fuld belægning

## Personale – udspecificeret

### Ledere

Køn	Alder	År	År	Ansatt t/uge	Klient t/uge	Soc.fag	Uddannelse	
		Ansatt	Ancien.				Misb./terap.	Andet
M	48	4,9	4,9	37	37	+	-	-
K	57	5,3	8,9	37	20	+	+	-

Soc.fag. = Socialrådgiver, pædagog, sygeplejerske, psykolog, lærer, social- og sundhedsassistent, ergoterapeut.

### Behandlere/rådgivere

Køn	Alder	År	År	Ansatt t/uge	Soc.fag	Uddannelse	
		Ansatt	Ancien.			Misb./terap.	Andet
K	37	2,0	2,0	37	+	-	-
M	33	2,2	2,2	37	-	-	-
M	35	3,9	3,9	37	-	-	-

### Eksterne konsulenter mv.

Betegnelse	Timer	Efter
	pr. md.	behov
Socialrådgiver	66	-
Konsulent	80	-

## Ydelser

---

Afgiftning:	Metadon og Subutex. Der tilbydes ligeledes stabiliseringsbehandling med metadon
Gruppeterapi:	Ja – Efter behov
Individuel terapi:	Ja – Efter behov
Selvhjælpsgruppe:	Ja – Efter behov
Behandlingsmetode:	Gestaltterapi – Antal behandlere ikke oplyst Systemterapi – Antal behandlere ikke oplyst
Parterapi:	Ja – Antal behandlere ikke oplyst
Familieterapi:	Nej
Tilbagefaldsbehandling:	Ja – Både som forebyggende element i primærbehandlingen og som separat modul efter endt behandling
Sagsbehandler på stedet:	Ja – 2 socialrådgivere ansat på fuldtid
Psykologsamtaler på stedet:	Ja – En psykolog ansat på fuldtid
Psykiater tilknyttet:	Ja – Kommer 2,5 timer ugentligt
Læge tilknyttet:	Ja – Jf. ovenstående
Sygeplejerske tilknyttet:	Nej
Ernæringsekspert tilknyttet:	Ja – Kommer efter behov
Særlige grupper:	Ja – Tilbud til gravide
Udenfor målgruppe:	Ingen
Håndværk. beskæftig.	Ja – Sammen med faglært
IT beskæftigelse:	Ja – Sammen med faglært
Anden beskæftigelse:	Nej
Grundskolefag:	Nej
Anden undervisning:	Ja – Madlavning, botræning, forældretræning og egenforståelse
Større rekreative tilbud:	Ja
Motion:	Ja – Efter behov
Andet fysisk:	Ja – Massage
Akupunktur:	Ja – Sammen med uddannet instruktør
Meditation:	Ja – Sammen med uddannet instruktør
Andet alternativt:	Ja – Musikterapi, løbeterapi og maleterapi

---

## Statistik

Der beregnes kun statistik på kategorier, hvori indgår klientantal >3.

<b>Udskrevet og/eller indskrevet 2004:</b>	<b>42</b>
<b>Udskrevet i 2004:</b>	<b>27</b>
<b>Indskrevet i 2004:</b>	<b>35</b>
<b>- Køn:</b>	<b>K: 37%</b>
<b>- Alder:</b>	<b>K: 29                      M: 34</b>

**Gennemført af dem, der blev udskrevet i 2004:** 48,1% af 27 (udskrevne 2004)

Under 30 år	30,8% af 13
30-39 år	55,6% af 9
40+ år	80,0% af 5
Kvinder	50,0% af 12
Mænd	46,7% af 15

**Indskrivningslængde:** 163 dage (udskrevne 2004)

Under 30 år	136 dage af 13
30-39 år	168 dage af 9
40+ år	225 dage af 5
Kvinder	199 dage af 12
Mænd	134 dage af 15

### Stoffer:

**Metadon 30 dage/sidste md.** 48,1% af 27 (ny-indskrevne i 2004)

Under 30 år	53,8%
30-39 år	50,0%
40+ år	33,3%
Kvinder	66,7%
Mænd	38,9%

**Heroin mindst 20 dage/sidste md.** 18,5%

Under 30 år	23,1%
30-39 år	12,5%
40+ år	16,7%
Kvinder	22,2%
Mænd	16,7%

**Kokain mindst 20 dage/sidste md.** 3,7%

Under 30 år	7,7%
30-39 år	0,0%
40+ år	0,0%
Kvinder	11,1%
Mænd	0,0%

Nerve-/sovemedicin mindst 20 dage/sidste md.	29,6%
Under 30 år	30,8%
30-39 år	50,0%
40+ år	0,0%
Kvinder	55,6%
Mænd	16,7%*
Feststoffer mindst 4 dage/sidste md.	7,4%
Under 30 år	7,7%
30-39 år	12,5%
40+ år	0,0%
Kvinder	0,0%
Mænd	11,1%

\* angiver, at kønsforskellen er signifikant

### Stoffer og gennemførelse

	Metadon <30 dage	Heroin <20 dage	Kokain <20 dage	Nerve-/sove <20 dage	Feststoffer <4 dage
	Procent	Procent	Procent	Procent	Procent
Gennemført:	70-11*	44-	44-	50-20	41-

Læses: Af dem, der havde indtaget metadon i mindre end 30 dage den sidste måned før indskrivning, gennemførte 70%. Af dem, der havde indtaget metadon i 30 dage, gennemførte 11%. Af dem, der havde indtaget heroin i mindre end 20 dage den sidste måned før indskrivning, gennemførte 44%. Hvor intet er angivet - for få klienter til angivelse af procent. \* angiver, at forskellen er signifikant.

### Kriminalitet: 27 (77,1%) og 25 (71,4%) ud af 35 indskrevne i 2004 har besvaret spørgsmålene

	Illegale aktiviteter sidste 30 dage	Kommer fra fængsel eller alternativ til straf
	Procent	Procent
Sidste 30 dage inden indskrivning	18,5	4,0
Under 30 år n=13/12	23,1	8,3
30-39 år n=8/7	12,5	0,0
40+ år n=6	16,7	0,0
Kvinder n=9/8	11,1	0,0
Mænd n=18/17	22,2	5,9
Gennemført:	43-40	47-

Læses: 43% af dem, der ikke var kriminelle, gennemførte forløbet, mens 40% af dem, der havde været kriminelle 30 dage inden indskrivning, gennemførte.

	Fra somatisk hospital	Fra psykiatrisk hospital	Fysiske problemer over 0 dage	Injiceret over 0 dage	Gravid
	Antal	Antal	Procent	Procent	Antal
Hvor mange af de 25/27	n=0	n=0	77,8	44,4	n=5
Under 30 år	n=12/13	-	69,2	53,8	-
30-39 år	n=7/8	-	100,0	50,0	-
40+ år	n=6	-	66,7	16,7	-
Kvinder	n=8/9	-	66,7	33,3	45,5
Mænd	n=17/18	-	83,3	50,0	0,0*
Gennemført:	44-	44-	40-43 <sup>1</sup>	50-29	41-

<sup>1</sup> Læses: 40% af dem, der **ikke** havde fysiske problemer før indskrivning, gennemførte forløbet, mens 43% af dem, der havde haft fysiske problemer inden indskrivning, gennemførte. Hvor intet er angivet – ingen udskrevne klienter. For få klienter til angivelse af udskrevne gravide, der gennemførte forløbet. \* angiver, at kønsforskellen er signifikant.

	Fra ambulans afgang	Fra døgn- afgang	Fra stoffri døgn andetsteds	Fra forberedende behandling	Par- behandling
	Procent	Antal	Antal	Procent	Antal
Hvor mange af de 25	4,0	0	0	80,0	11
Under 30 år	n=12	0,0	-	91,7	7
30-39 år	n=7	14,3	-	71,4	4
40+ år	n=6	0,0	-	66,7	0
Kvinder	n=8	0,0	-	75,0	4
Mænd	n=17	5,9	-	82,4	7
Gennemført:	44-	44-	47-	67-39 <sup>1</sup>	50-17

<sup>1</sup> Læses: 67% af dem, der **ikke** kom fra forberedende behandling før indskrivning, gennemførte forløbet, mens 39% af dem, der kom fra forberedende behandling inden indskrivning, gennemførte. Ingen udskrevne klienter kom fra ambulans- eller døgnafgiftning. At gennemførelsesprocenten her er så høj skyldes, at det alene er dem, der har besvaret EuropASI, der her er med. De, der ikke svarer på EuropASI, har den klart laveste gennemførelsesprocent.

	Depres- sion	Angst	Koncen- trations- besvær	Halluci- nationer	Voldelig adfærd	Selv- mords- tanker
Af 26 EuropASI svar	26	26	26	26	26	26
Andel JA i %	76,9	57,7	57,7	11,5	19,2	30,8
Under 30 år n=13	69,2	53,8	61,5	15,4	15,4	23,1
30-39 år n=8	75,0	62,5	37,5	0,0	12,5	12,5
40+ år n=5	100,0	60,0	80,0	20,0	40,0	80,0*
Kvinder n=9	77,8	66,7	55,6	0,0	22,2	33,3
Mænd n=17	76,5	52,9	58,8	17,6	17,6	29,4
Gennemført:	50-39	46-38	50-36	44-33	50-20	33-75

<sup>1</sup> Læses: 50% af dem, der **ikke** oplevede depressionssymptomer før indskrivning, gennemførte forløbet, mens 39% af dem, der oplevede depressionssymptomer inden indskrivning, gennemførte. De øvrige skal forstås på samme måde – med ”ikke” foran første gang. \* angiver, at aldersforskellen er signifikant.

### EuropASI score (se forklaring nedenunder)

	STOF	KRIM	ALKO	FYSISK	PSYKISK	FAMILIE	NETVÆRK
<b>Score</b>	0,42	0,08	0,24	0,61	0,45	0,25	0,32
Under 30 år	0,42	0,13	0,15	0,53	0,44	0,30	0,39
30-39 år	0,48	0,06	0,25	0,92	0,43	0,22	0,24
40+ år	0,32	0,00	0,39	0,39	0,51	0,17	0,27
Kvinder	0,36	0,01	0,31	0,54	0,48	0,25	0,35
Mænd	0,44	0,11	0,20	0,65	0,44	0,25	0,30
Gennemført	0,35	0,01	0,30	0,58	0,43	0,27	0,20
Afbrudt	0,48	0,15	0,27	0,55	0,43	0,22	0,35

En score på 0 viser en belastningsgrad, der ikke kan måles med denne metode, mens en belastningsgrad på 1 er den højeste grad af belastning, der kan opnås.

Gennemsnitsbelastninger på de forskellige områder for stofmisbrugere i døgnbehandling i 2004 er som vist for neden:

STOF	0,44	KRIM	0,24	ALKO	0,21
FYSISK	0,37	PSYKISK	0,44	FAMILIE	0,33
NETVÆRK	0,30				

### Hvor kommer klienterne fra

	Antal indskrevet i 2004. n=35
Københavns Kommune	19
Vestsjællands Amt	6
Ribe Amt	3
Uoplyst	2
Bornholms Regionskommune	2
Københavns Amt	2
Selvbetalere	1



## Hjulsøgård Døgnbehandlingsfond

---

Adresse: Hjulsagervej 20  
Postnr./By: 6854 Henne  
Telefon: 7525 5063  
Telefax: 7525 6126  
E-mail adresse: [hjulsoegaard@adr.dk](mailto:hjulsoegaard@adr.dk)  
Web adresse: [hjulsoegaardfonden.dk](http://hjulsoegaardfonden.dk)  
Kontaktperson: Annette Mølholm Hansen

Registrering i DanRIS startet: november 2000  
Seneste opdatering af statistikdata i DanRIS: 06-04-2005  
Procent EuropASI besvarelser: 94,8% (alle 116 ind og/eller ud 2004)  
Procent cpr. numre: 96,6% (alle 116 ind og/eller ud)  
Seneste opdatering af grundoplysninger: 24-05-2005 af Louise Eriksen

---

Selskabsform: Selvejende institution  
Fysiske forhold: Enkeltværelse. Toilet/bad på gang. Musikrum. Værksteder  
Målgrupper: Alkoholmisbrugere. Stofmisbrugere. Gravide kvinder. Par. Alternativ til straf. Prostituerede. Dobbelt diagnoser  
Kapacitet: 26 Belægningspct pr. 06-04-2005: 92,3% (24 af 26)

---

### Behandlingstilbud og priser

*Ikke oplyst*

### Personalesammendrag

Behandl. i alt *	Ledelse *	Adm. * /service	Kvinder /mænd	Gnsn. alder	Ancien- nitet i alt	Ancien- nitet lokalt	Behandl. klient ratio **
7,3	3,0	6,8	6 / 16	42,6	7,2	3,2	10,3

\*) Antal medarbejdere: Beregnet som antal fuldtidsmedarbejdere (37 t./uge).

\*\*\*) Behandler/Klient Ratio: Antal behandlertimer om ugen pr. klient ved fuld belægning

## Personale – udspecificeret

### Ledere

Køn	Alder	År		Ansatt t/uge	Klient t/uge	Soc.fag	Uddannelse	
		Ansatt	Ancien.				Misb./terap.	Andet
M	56	15,8	28,2	37	0	+	-	-
M	45	7,8	7,8	37	0	-	+	-
K	43	6,1	8,1	37	8	-	-	-

Soc.fag. = Socialrådgiver, pædagog, sygeplejerske, psykolog, lærer, social- og sundhedsassistent, ergoterapeut.

### Behandlere/rådgivere

Køn	Alder	År		Ansatt t/uge	Soc.fag	Uddannelse	
		Ansatt	Ancien.			Misb./terap.	Andet
K	42	3,6	4,4	37	+	+	-
M	32	1,1	5,2	37	-	-	+
M	52	3,4	3,4	15	-	+	-
M	42	2,0	9,7	37	-	-	-
M	36	2,1	7,6	37	-	+	+
M	41	2,1	6,9	37	-	+	-
K	47	2,1	2,1	24	-	+	-
M	44	6,4	17,6	37	-	-	+

### Andet (ikke behandlende) personale

Køn	Alder	År		Ansatt t/uge	Aktiverende opgaver
		Ansatt	Ancien.		
K	39	5,2	5,2	37	-
M	53	2,8	2,8	8	-
K	43	1,3	8,2	31	-
K	49	1,7	1,7	33	-
M	44	5,4	6,6	37	+
M	40	1,4	1,4	22	+
M	39	6,9	6,9	8	-
M	49	2,1	2,1	5	-
M	63	3,2	3,2	5	-
M	46	2,1	2,1	37	-
M	49	11,2	11,2	27	-

## Eksterne konsulenter mv.

Betegnelse	Timer	Efter
	pr. md.	behov
Psykolog	5	+
Læge	8	+
Misbrugsterapeut til elever	15	-
Underviser/superviserer personale	4	+

## Ydelser

---

Afgiftning:	Metadon og Subutex. Der tilbydes ikke stabiliseringsbehandling med metadon
Gruppeterapi:	Obligatorisk for alle
Individuel terapi:	Obligatorisk for alle
Selvhjælpsgruppe:	Ja – Efter behov
Behandlingsmetode:	Kognitiv adfærdsterapi – 2 behandlere uden diplom Psykodynamisk terapi – 3 behandlere med diplom, 1 behandler uden diplom
Parterapi:	Ja – 1 behandler med diplom
Familieterapi:	Nej
Tilbagefaldsbehandling:	Ja – Som separat modul efter endt behandling, efter Gorski-metoden
Sagsbehandler på stedet:	Ja – 1 socialrådgiver ansat på fuldtid
Psykologsamtaler på stedet:	Nej
Psykiater tilknyttet:	Nej
Læge tilknyttet:	Ja – Kommer efter behov
Sygeplejerske tilknyttet:	Nej
Ernæringssekspert tilknyttet:	Ja – Kok fuldtidsansat
Særlige grupper:	Ja – Kvindegrupper
Udenfor målgruppe:	Ingen
Håndværk. beskæftig.	Ja – Sammen med faglært
IT beskæftigelse:	Nej
Anden beskæftigelse:	Nej
Grundskolefag:	Nej
Anden undervisning:	Nej
Større rekreative tilbud:	Ja – 1 større tur
Motion:	Ja – 3 timer ugentligt samt efter behov
Andet fysisk:	Nej
Akupunktur:	Ja – Sammen med uddannet instruktør
Meditation:	Nej
Andet alternativt:	Ja – Zoneterapi, sammen med uddannet instruktør

---

## Statistik

---

<b>Udskrevet og/eller indskrevet 2004:</b>	<b>116</b>
<b>Udskrevet i 2004:</b>	<b>84</b>
<b>Indskrevet i 2004:</b>	<b>86</b>
<b>- Køn:</b>	<b>K: 36%</b>
<b>- Alder:</b>	<b>K: 30                      M: 31</b>

---

**Gennemført af dem, der blev udskrevet i 2004:** 47,6% af 84 (udskrevne 2004)

---

Under 30 år	41,3% af 46
30-39 år	48,1% af 27
40+ år	72,7% af 11

---

Kvinder	43,3% af 30
Mænd	50,0% af 54

---

**Indskrivningslængde:** 140 dage (udskrevne 2004)

---

Under 30 år	155 dage af 46
30-39 år	127 dage af 27
40+ år	111 dage af 11

---

Kvinder	77 dage af 30
Mænd	176 dage af 54*

---

**Stoffer:**

---

**Metadon 30 dage/sidste md.** 30,5% af 82 (ny-indskrevne i 2004)

---

Under 30 år	24,4%
30-39 år	40,7%
40+ år	30,0%

---

Kvinder	30,0%
Mænd	30,8%

---

**Heroin mindst 20 dage/sidste md.** 24,4%

---

Under 30 år	15,6%
30-39 år	37,0%
40+ år	30,0%

---

Kvinder	23,3%
Mænd	25,0%

---

**Kokain mindst 20 dage/sidste md.** 7,3%

---

Under 30 år	6,7%
30-39 år	3,7%
40+ år	20,0%

---

Kvinder	3,3%
Mænd	9,6%

Nerve-/sovemedicin mindst 20 dage/sidste md.	30,5%
Under 30 år	26,7%
30-39 år	29,6%
40+ år	50,0%
Kvinder	36,7%
Mænd	26,9%

Feststoffer mindst 4 dage/sidste md.	15,9%
Under 30 år	20,0%
30-39 år	7,4%
40+ år	20,0%
Kvinder	13,3%
Mænd	17,3%

\* angiver, at kønsforskellen er signifikant.

### Stoffer og gennemførelse

	Metadon <30 dage	Heroin <20 dage	Kokain <20 dage	Nerve-/sove <20 dage	Feststoffer <4 dage
	Procent	Procent	Procent	Procent	Procent
Gennemført:	54-28*	48-42	47-38	51-33	44-56

Læses: Af dem, der havde indtaget metadon i mindre end 30 dage den sidste måned før indskrivning, gennemførte 54%. Af dem, der havde indtaget metadon i 30 dage, gennemførte 28%. Af dem, der havde indtaget heroin i mindre end 20 dage den sidste måned før indskrivning, gennemførte 48%. Af dem, der havde indtaget heroin i 20 dage, gennemførte 42%. \* angiver, at forskellen er signifikant.

### Kriminalitet: 82 ud af 86 indskrevne i 2004 har besvaret spørgsmålene (95,3%)

	Illegale aktiviteter sidste 30 dage	Kommer fra fængsel eller alternativ til straf
	Procent	Procent
Sidste 30 dage inden indskrivning	41,5	11,3
Under 30 år n=45	51,1	11,4
30-39 år n=27	37,0	15,4
40+ år n=10	10,0*	0,0
Kvinder n=30	30,0	3,3
Mænd n=52	48,1	16,0
Gennemført:	48-45	49-33

Læses: 48% af dem, der ikke var kriminelle, gennemførte forløbet, mens 45% af dem, der havde været kriminelle 30 dage inden indskrivning, gennemførte. \* angiver, at aldersforskellen er signifikant.

	Fra somatisk hospital	Fra psykiatrisk hospital	Fysiske problemer over 0 dage	Injiceret over 0 dage	Gravid
	Antal	Antal	Procent	Procent	Antal
Hvor mange af de 82	n=0	n=3	52,4	37,8	n=1
Under 30 år	n=45	1	60,0	33,3	1
30-39 år	n=27	2	40,7	44,4	-
40+ år	n=10	-	50,0	40,0	-
Kvinder	n=30	1	46,7	36,7	1
Mænd	n=52	2	55,8	38,5	-
Gennemført:	47-	49-0	42-49 <sup>1</sup>	53-37	43-50

<sup>1</sup> Læses: 42% af dem, der **ikke** havde fysiske problemer før indskrivning, gennemførte forløbet, mens 49% af dem, der havde haft fysiske problemer inden indskrivning, gennemførte.

	Fra ambulans afgang	Fra døgn-afgiftning	Fra stoffri døgn andetsteds	Fra forberedende behandling	Par-behandling
	Procent	Antal	Antal	Procent	Antal
Hvor mange af de 82	11,0	11	8	43,9	10
Under 30 år	n=45	4	3	46,7	6
30-39 år	n=27	7	4	37,0	3
40+ år	n=10	0*	1	50,0	1
Kvinder	n=30	4	2	46,7	8
Mænd	n=52	7	6	42,3	2*
Gennemført:	47-46	49-33	51-13*	45-49	46-55

Læses: 47% af dem, der **ikke** kom fra ambulans afgang før indskrivning, gennemførte forløbet, mens 46% af dem, der kom fra ambulans afgang inden indskrivning, gennemførte. De øvrige skal forstås på samme måde – med ”ikke” foran første gang. \* angiver, at forskellen er signifikant.

	Depres- sion	Angst	Koncen- trations- besvær	Halluci- nationer	Voldelig adfærd	Selv- mords- tanker
Af 82 EuropASI svar	79	79	78	79	79	79
Andel JA i %	77,2	41,8	55,1	10,1	25,3	30,4
Under 30 år n=44	81,8	45,5	59,1	9,1	31,8	34,1
30-39 år n=26	65,4	30,8	53,8	15,4	23,1	26,9
40+ år n=9/8	88,9	55,6	37,5	0,0	0,0	22,2
Kvinder n=30	86,7	50,0	53,3	10,0	23,3	33,3
Mænd n=49	71,4	36,7	56,3	10,2	26,5	28,6
Gennemført:	33-49	53-42	50-43	44-64	49-40	50-42

Læses: 33% af dem, der **ikke** oplevede depressionssymptomer før indskrivning, gennemførte forløbet, mens 49% af dem, der oplevede depressionssymptomer inden indskrivning, gennemførte. De øvrige skal forstås på samme måde – med ”ikke” foran første gang.

#### EuropASI score (se forklaring nedenunder)

	STOF	KRIM	ALKO	FYSISK	PSYKISK	FAMILIE	NETVÆRK
<b>Score</b>	0,40	0,17	0,16	0,28	0,39	0,37	0,31
Under 30 år	0,38	0,19	0,16	0,28	0,42	0,38	0,34
30-39 år	0,43	0,17	0,13	0,28	0,36	0,30	0,22
40+ år	0,40	0,04	0,22	0,26	0,36	0,53	0,40
Kvinder	0,40	0,15	0,05	0,22	0,46	0,44	0,29
Mænd	0,40	0,18	0,22	0,31	0,35	0,33	0,32
Gennemført	0,38	0,17	0,16	0,34	0,43	0,40	0,34
Afbrudt	0,45	0,20	0,12	0,30	0,43	0,41	0,30

En score på 0 viser en belastningsgrad, der ikke kan måles med denne metode, mens en belastningsgrad på 1 er den højeste grad af belastning, der kan opnås.

Gennemsnitsbelastninger på de forskellige områder for stofmisbrugere i døgnbehandling i 2004 er som vist forned:

STOF	0,44	KRIM	0,24	ALKO	0,21
FYSISK	0,37	PSYKISK	0,44	FAMILIE	0,33
NETVÆRK	0,30				

## Hvor kommer klienterne fra

	Antal indskrevet i 2004. n=86
Ribe Amt	13
Københavns Amt	13
Nordjyllands Amt	11
Århus Amt	10
Frederiksborg Amt	9
Fyns Amt	9
Randers Kommune	6
Ringkøbing Amt	4
Sønderjyllands Amt	3
Aalborg Kommune	3
Vejle Amt	2
Roskilde Amt	1
Frederiksberg Kommune	1



## Højløkke Behandlingscenter

---

Adresse: Højløkkevej 28, Linnet  
Postnr./By: 7100 Vejle  
Telefon: 7585 7122  
Telefax: 7585 7123  
E-mail adresse:  
Web adresse:  
Kontaktperson: Klaus Schønfeld

Registrering i DanRIS startet: maj 2001  
Seneste opdatering af statistikdata i DanRIS: 29-03-2005  
Procent EuropASI besvarelser: 96,7% (alle 30 ind og/eller ud 2004)  
Procent cpr. numre: 100,0% (alle 30 ind og/eller ud 2004)  
Seneste opdatering af grundoplysninger: 12-05-2005 af Louise Eriksen

---

Selskabsform:  
Fysiske forhold:  
Målgrupper:  
Kapacitet: Belægningspct pr. 29-03-2005: **Kan ikke beregnes**

---

### Behandlingstilbud og priser

	Pris	Kommentar
Døgnbehandling	31.600 kr.	pr. måned
Udslusning	10.250 kr.	pr. måned

### Personalesammendrag

Behandl. i alt *	Ledelse *	Adm. * /service	Kvinder /mænd	Gnsn. alder	Ancien- nitet I alt	Ancien- nitet lokalt	Behandl. klient ratio **
4,3	1,0	0,9	2 / 4	37,3	5,2	3,1	---

\*) Antal medarbejdere: Beregnet som antal fuldtidsmedarbejdere (37 t./uge).

\*\*\*) Behandler/Klient Ratio: Antal behandlertimer om ugen pr. klient ved fuld belægning

## Personale – udspecificeret

### Ledere

Køn	Alder	År Ansæt	År Ancien.	Ansæt t/uge	Klient t/uge	Soc.fag	Uddannelse Misb./terap.	Andet
M	34	4,6	9,4	37	12	-	+	-

Soc.fag. = Socialrådgiver, pædagog, sygeplejerske, psykolog, lærer, social- og sundhedsassistent, ergoterapeut.

### Behandlere/rådgivere

Køn	Alder	År Ansæt	År Ancien.	Ansæt t/uge	Soc.fag	Uddannelse Misb./terap.	Andet
M	26	3,9	3,9	37	-	+	-
M	40	4,3	4,3	37	-	+	+
M	35	1,0	2,1	37	-	+	-
K	49	1,9	6,2	37	+	+	+

### Andet (ikke behandlende) personale

Køn	Alder	År Ansæt	År Ancien.	Ansæt t/uge	Aktiverende opgaver
K	53	4,6	8,3	35	+

## Ydelser

---

Afgiftning:	Ja – Metadon, Subutex og Risolid. Der tilbydes ikke stabiliseringsbehandling med metadon
Gruppeterapi:	Obligatorisk for alle
Individuel terapi:	Ja – Efter behov
Selvhjælpsgruppe:	Obligatorisk for alle
Behandlingsmetode:	12-trins behandling – 2 behandlere uden diplom Gestaltterapi – 2 behandlere med diplom Kognitiv adfærdsterapi – 2 behandlere med diplom Adfærdsterapi – 2 behandlere uden diplom Psykodynamisk terapi – 2 behandlere med diplom
Parterapi:	Ja – 1 behandler uden diplom
Familieterapi:	Ja – 1 behandler med diplom
Tilbagefaldsbehandling:	Ikke oplyst
Sagsbehandler på stedet:	Nej
Psykologsamtaler på stedet:	Ja – Kommer efter behov
Psykiater tilknyttet:	Nej
Læge tilknyttet:	Nej – Praktiserende læge opsøges ved behov
Sygeplejerske tilknyttet:	Ja – Antal timer ikke oplyst
Ernæringsekspert tilknyttet:	Nej
Særlige grupper:	Nej
Udenfor målgruppe:	Ingen
Håndværk. beskæftig.	Nej
IT beskæftigelse:	Nej
Anden beskæftigelse:	Ja – Vedligeholdelse
Grundskolefag:	Nej
Anden undervisning:	Undervisning i kost og ernæring, sammen med faglært
Større rekreative tilbud:	Ja
Motion:	Ja – Efter behov
Andet fysisk:	Ja – Sammen med uddannet instruktør
Akupunktur:	Ja – Sammen med uddannet instruktør
Meditation:	Nej
Andet alternativt:	Nej

---

## Statistik

---

<b>Udskrevet og/eller indskrevet 2004:</b>	<b>30</b>
<b>Udskrevet i 2004:</b>	<b>19</b>
<b>Indskrevet i 2004:</b>	<b>18</b>
<b>- Køn:</b>	<b>K: 0%</b>
<b>- Alder:</b>	<b>K: - M: 29</b>

---

**Gennemført af dem, der blev udskrevet i 2004:** 57,9% af 19 (udskrevne 2004)

---

Under 30 år	81,8% af 11
30-39 år	25,0% af 8
Mænd	57,9% af 19

---

**Indskrivningslængde:** 220 dage (udskrevne 2004)

---

Under 30 år	261 dage af 11
30-39 år	164 dage af 8
Mænd	220 dage af 19

---

**Stoffer:**

---

Metadon 30 dage/sidste md. 58,8% af 17 (ny-indskrevne i 2004)

---

Under 30 år	50,0%
30-39 år	71,4%
Mænd	58,8%

---

---

Heroin mindst 20 dage/sidste md. 29,4%

---

Under 30 år	20,0%
30-39 år	42,9%
Mænd	29,4%

---

---

Kokain mindst 20 dage/sidste md. 5,9%

---

Under 30 år	10,0%
30-39 år	0,0%
Mænd	5,9%

---

---

Nerve-/sovemedicin mindst 20 dage/sidste md. 29,4%

---

Under 30 år	30,0%
30-39 år	28,6%
Mænd	29,4%

---

---

Feststoffer mindst 4 dage/sidste md. 11,8%

---

Under 30 år	10,0%
30-39 år	14,3%
Mænd	11,8%

---

### Stoffer og gennemførelse

	Metadon <30 dage	Heroin <20 dage	Kokain <20 dage	Nerve-/sove <20 dage	Feststoffer <4 dage
	Procent	Procent	Procent	Procent	Procent
Gennemført:	86-46	62-60	61-	67-50	60-67

Læses: Af dem, der havde indtaget metadon i mindre end 30 dage den sidste måned før indskrivning, gennemførte 86%. Af dem, der havde indtaget metadon i 30 dage, gennemførte 46%. Af dem, der havde indtaget heroin i mindre end 20 dage den sidste måned før indskrivning, gennemførte 62%. Af dem, der havde indtaget heroin i 20 dage, gennemførte 60%.

### Kriminalitet: 17 ud af 18 indskrevne i 2004 har besvaret spørgsmålene (97,4%)

	Illegale aktiviteter sidste 30 dage	Kommer fra fængsel eller alternativ til straf
	Procent	Procent
Sidste 30 dage inden indskrivning	52,9	29,4
Under 30 år n=10	50,0	20,0
30-39 år n=7	57,1	42,9
Mænd n=17	52,9	29,4
Gennemført:	57-64	71-25

Læses: 57% af dem, der ikke var kriminelle, gennemførte forløbet, mens 64% af dem, der havde været kriminelle 30 dage inden indskrivning, gennemførte.

	Fra somatisk hospital	Fra psykiatrisk hospital	Fysiske problemer over 0 dage	Injiceret over 0 dage	Gravid
	Antal	Antal	Procent	Procent	Antal
Hvor mange af de 17	n=0	n=0	58,8	58,8	n=0
Under 30 år n=10	-	-	60,0	50,0	-
30-39 år n=7	-	-	57,1	71,4	-
Mænd n=17	-	-	58,8	58,8	-
Gennemført:	61-	61-	83-50 <sup>1</sup>	78-44	61-

<sup>1</sup> Læses: 83% af dem, der **ikke** havde fysiske problemer før indskrivning, gennemførte forløbet, mens 50% af dem, der havde haft fysiske problemer inden indskrivning, gennemførte. Hvor intet er anført – ingen udskrevne klienter.

	Fra ambulant afgiftning	Fra døgn- afgiftning	Fra stoffri døgn andetsteds	Fra forberedende behandling	Par- behandling
	Procent	Antal	Antal	Procent	Antal
Hvor mange af de 17	0,0	0	0	58,8	0
Under 30 år n=10	-	-	-	50,0	-
30-39 år n=7	-	-	-	71,4	-
Mænd n=17	-	-	-	58,8	-
Gennemført:	61-	61-	59-100	64-57 <sup>1</sup>	61-

<sup>1</sup> Læses: 64% af dem, der **ikke** kom fra forberedende behandling før indskrivning, gennemførte forløbet, mens 57% af dem, der kom fra forberedende behandling inden indskrivning, gennemførte. Ingen udskrevne klienter kom fra ambulant- eller døgnafgiftning.

	Depres- sion	Angst	Koncen- trations- besvær	Halluci- nationer	Voldelig adfærd	Selv- mords- tanker
Af 17 EuropASI svar	17	17	17	17	17	17
Andel JA i %	88,2	76,5	94,1	17,6	41,2	17,6
Under 30 år n=10	100,0	80,0	90,0	30,0	40,0	20,0
30-39 år n=7	71,4	71,4	100,0	0,0	42,9	14,3
Mænd n=17	88,2	76,5	94,1	17,6	41,2	17,6
Gennemført:	0-69	50-63 <sup>1</sup>	100-50	57-75	60-63	67-56

<sup>1</sup> Læses: 50% af dem, der **ikke** oplevede angstsymptomer før indskrivning, gennemførte forløbet, mens 63% af dem, der oplevede angstsymptomer inden indskrivning, gennemførte. De øvrige skal forstås på samme måde – med ”ikke” foran første gang.

#### EuropASI score (se forklaring nedenunder)

	STOF	KRIM	ALKO	FYSISK	PSYKISK	FAMILIE	NETVÆRK
Score	0,56	0,48	0,19	0,43	0,54	0,50	0,54
Under 30 år	0,55	0,47	0,25	0,38	0,58	0,56	0,57
30-39 år	0,58	0,49	0,11	0,50	0,49	0,41	0,50
Mænd	0,56	0,48	0,19	0,43	0,54	0,50	0,54
Gennemført	0,54	0,41	0,30	0,26	0,62	0,58	0,56
Afbrudt	0,62	0,49	0,32	0,68	0,61	0,50	0,59

En score på 0 viser en belastningsgrad, der ikke kan måles med denne metode, mens en belastningsgrad på 1 er den højeste grad af belastning, der kan opnås.

Gennemsnitsbelastninger på de forskellige områder for stofmisbrugere i døgnbehandling i 2004 er som vist for neden:

STOF	0,44	KRIM	0,24	ALKO	0,21
FYSISK	0,37	PSYKISK	0,44	FAMILIE	0,33
NETVÆRK	0,30				

#### Hvor kommer klienterne fra

	Antal indskrevet i 2004. n=18
Viborg Amt	10
Ribe Amt	4
Roskilde Amt	1
Sønderjyllands Amt	1
Vejle Amt	1
Århus Kommune	1

## Jungshovedhus

---

Adresse: Jungshovedvej 31  
Postnr./By: 4720 Præstø  
Telefon: 5599 8002  
Telefax: 5417 1002  
E-mail adresse: [p.sehested@post.tele.dk](mailto:p.sehested@post.tele.dk)  
Web adresse:  
Kontaktperson: Peter Sehested

Registrering i DanRIS startet: april 2002  
Seneste opdatering af statistikdata i DanRIS: 12-01-2005  
Procent EuropASI besvarelser: 77,3% (alle 75 ind og/eller ud 2004)  
Procent cpr. numre: 93,3% (alle 75 ind og/eller ud 2004)  
Seneste opdatering af grundoplysninger:

---

Selskabsform:  
Fysiske forhold:  
Målgrupper:  
Kapacitet: Belægningspct pr. 12-01-2005: **Kan ikke beregnes**

---

### Behandlingstilbud og priser

*Ingen oplysninger*

### Personalesammendrag

*Ingen oplysninger*

### Personale – udspecificeret

Ingen oplysninger

### Ydelser

---

*Ingen oplysninger*



## Statistik

Der beregnes kun statistik på kategorier, hvori indgår klientantal >3.

<b>Udskrevet og/eller indskrevet 2004:</b>	<b>75</b>
<b>Udskrevet i 2004:</b>	<b>68</b>
<b>Indskrevet i 2004:</b>	<b>70</b>
- <b>Køn:</b>	<b>K: 14%</b>
- <b>Alder:</b>	<b>K: 32                      M: 33</b>

**Gennemført af dem, der blev udskrevet i 2004:** 52,9% af 68 (udskrevne 2004)

Under 30 år	46,2% af 26
30-39 år	55,9% af 34
40+ år	62,5% af 8
Kvinder	45,5% af 11
Mænd	54,4% af 57

**Indskrivningslængde:** 36 dage (udskrevne 2004)

Under 30 år	32 dage af 26
30-39 år	43 dage af 34
40+ år	22 dage af 8
Kvinder	61 dage af 11
Mænd	31 dage af 57

### Stoffer:

Metadon 30 dage/sidste md. 64,8% af 54 (ny-indskrevne i 2004)

Under 30 år	52,6%
30-39 år	73,1%
40+ år	66,7%
Kvinder	100,0%
Mænd	58,7%*

Heroin mindst 20 dage/sidste md. 27,8%

Under 30 år	21,1%
30-39 år	34,6%
40+ år	22,2%
Kvinder	25,0%
Mænd	28,3%

Kokain mindst 20 dage/sidste md. 14,8%

Under 30 år	21,1%
30-39 år	15,4%
40+ år	0,0%
Kvinder	25,0%
Mænd	13,0%

Nerve-/sovemedicin mindst 20 dage/sidste md.	50,0%
Under 30 år	26,3%*
30-39 år	57,7%
40+ år	77,8%
Kvinder	62,5%
Mænd	47,8%

Feststoffer mindst 4 dage/sidste md.	13,0%
Under 30 år	15,8%
30-39 år	11,5%
40+ år	11,1%
Kvinder	12,5%
Mænd	13,0%

\* angiver, at kønsforskellen henholdsvis aldersforskellen er signifikant.

### Stoffer og gennemførelse

	Metadon <30 dage	Heroin <20 dage	Kokain <20 dage	Nerve/-sove <20 dage	Feststoffer <4 dage
	Procent	Procent	Procent	Procent	Procent
Gennemført:	82-44*	55-71	55-86	69-48	59-63

Læses: Af dem, der havde indtaget metadon i mindre end 30 dage den sidste måned før indskrivning, gennemførte 82%. Af dem, der havde indtaget metadon i 30 dage, gennemførte 44%. Af dem, der havde indtaget heroin i mindre end 20 dage den sidste måned før indskrivning, gennemførte 55%. Af dem, der havde indtaget heroin i 20 dage, gennemførte 71%. \* angiver, at forskellen er signifikant.

### Kriminalitet: 54 ud af 70 indskrevne i 2004 har besvaret spørgsmålene (77,1%)

	Illegale aktiviteter sidste 30 dage	Kommer fra fængsel eller alternativ til straf
	Procent	Procent
Sidste 30 dage inden indskrivning	59,3	9,1
Under 30 år n=19	52,6	10,0
30-39 år n=26	65,4	3,8
40+ år n=9	55,6	22,2
Kvinder n=8	50,0	0,0
Mænd n=46	60,9	10,6
Gennemført:	57-61	57-

Læses: 57% af dem, der ikke var kriminelle, gennemførte forløbet, mens 61% af dem, der havde været kriminelle 30 dage inden indskrivning, gennemførte.

	Fra somatisk hospital	Fra psykiatrisk hospital	Fysiske problemer over 0 dage	Injiceret over 0 dage	Gravid
	Antal	Antal	Procent	Procent	Antal
Hvor mange af de 55/54	n=1	n=1	68,5	42,6	n=0
Under 30 år	n=20/19	-	57,9	42,1	-
30-39 år	n=26	1	65,4	42,3	-
40+ år	n=9	-	100,0	44,4	-
Kvinder	n=8	-	87,5	62,5	-
Mænd	n=47/46	1	65,2	39,1	-
Gennemført:	59-	59-	67-56 <sup>1</sup>	57-63	44-

<sup>1</sup> Læses: 67% af dem, der **ikke** havde fysiske problemer før indskrivning, gennemførte forløbet, mens 56% af dem, der havde haft fysiske problemer inden indskrivning, gennemførte. For få udskrevne klienter, der kom fra somatisk hospital til angivelse af procent. Ingen udskrevne klienter kom fra psykiatrisk hospital. At gennemførelsesprocenten her er så høj skyldes, at det alene er dem, der har besvaret EuropASI, der her er med. De, der ikke svarer på EuropASI, har den klart laveste gennemførelsesprocent.

	Fra ambulans afgang	Fra døgn-afgiftning	Fra stoffri døgn andetsteds	Fra forberedende behandling	Par-behandling
	Procent	Antal	Antal	Procent	Antal
Hvor mange af de 55	0,0	0	0	83,6	2
Under 30 år	n=20	-	-	90,0	1
30-39 år	n=26	-	-	80,8	1
40+ år	n=9	-	-	77,8	-
Kvinder	n=8	-	-	75,0	1
Mænd	n=47	-	-	85,1	1
Gennemført:	59-	59-	59-	67-58 <sup>1</sup>	62-

<sup>1</sup> Læses: 67% af dem, der **ikke** kom fra forberedende behandling før indskrivning, gennemførte forløbet, mens 58% af dem, der kom fra forberedende behandling inden indskrivning, gennemførte. Ingen udskrevne klienter kom fra de tre førstnævnte behandlinger. At gennemførelsesprocenten her er så høj skyldes, at det alene er dem, der har besvaret EuropASI, der her er med. De, der ikke svarer på EuropASI, har den klart laveste gennemførelsesprocent.

	Depres- sion	Angst	Koncen- trations- besvær	Halluci- nationer	Voldelig adfærd	Selv- mords- tanker
Af 54 EuropASI svar	53	53	54	53	53	54
Andel JA i %	92,5	77,4	68,5	41,5	45,3	48,1
Under 30 år n=19	89,5	73,7	68,4	47,4	57,9	57,9
30-39 år n=26	100,0	76,0	61,5	40,0	44,0	42,3
40+ år n=9	77,8	88,9	88,9	33,3	22,2	44,4
Kvinder n=8	87,5	75,0	62,5	12,5	50,0	25,0
Mænd n=46	93,3	77,8	69,6	46,7	44,4	52,2
Gennemført:	75-59	77-55	61-58	64-50	61-60	69-48

Læses: 75% af dem, der **ikke** oplevede depressionssymptomer før indskrivning, gennemførte forløbet, mens 59% af dem, der oplevede depressionssymptomer inden indskrivning, gennemførte. De øvrige skal forstås på samme måde – med ”ikke” foran første gang.

#### EuropASI score (se forklaring nedenunder)

	STOF	KRIM	ALKO	FYSISK	PSYKISK	FAMILIE	NETVÆRK
<b>Score</b>	0,55	0,30	0,24	0,54	0,59	0,30	0,20
Under 30 år	0,54	0,29	0,15	0,38	0,61	0,32	0,23
30-39 år	0,59	0,32	0,26	0,58	0,58	0,31	0,20
40+ år	0,46	0,27	0,39	0,77	0,59	0,21	0,16
Kvinder	0,61	0,31	0,22	0,75	0,52	0,35	0,25
Mænd	0,54	0,30	0,24	0,51	0,61	0,29	0,19
Gennemført	0,54	0,34	0,21	0,49	0,54	0,27	0,20
Afbrudt	0,55	0,23	0,26	0,63	0,64	0,32	0,24

En score på 0 viser en belastningsgrad, der ikke kan måles med denne metode, mens en belastningsgrad på 1 er den højeste grad af belastning, der kan opnås.

Gennemsnitsbelastninger på de forskellige områder for stofmisbrugere i døgnbehandling i 2004 er som vist for neden:

STOF	0,44	KRIM	0,24	ALKO	0,21
FYSISK	0,37	PSYKISK	0,44	FAMILIE	0,33
NETVÆRK	0,30				

## Hvor kommer klienterne fra

	Antal indskrevet i 2004. n=70
Roskilde Amt	30
Københavns Amt	9
Århus Amt	8
Ribe Amt	7
Københavns Kommune	4
Uoplyst	3
Storstrøms Amt	3
Vestsjællands Amt	2
Frederiksborg Amt	1
Vejle Amt	1
Fredericia Kommune	1
Diverse	1

## Fonden Klippen

---

Adresse: Næsbykovvej 2  
Postnr./By: 4200 Slagelse  
Telefon: 5829 0055  
Telefax:  
E-mail adresse: [klippen@mail.dk](mailto:klippen@mail.dk)  
Web adresse:  
Kontaktperson: Jan Klein

Registrering i DanRIS startet: juni 2001  
Seneste opdatering af statistikdata i DanRIS: 25-05-2005  
Procent EuropASI-besvarelser: 93,1% (alle 58 ind og/eller ud 2004)  
Procent cpr. numre: 96,6% (alle 58 ind og/eller ud 2004)  
Seneste opdatering af grundoplysninger: 23-05-2005 af Louise Eriksen

---

Selskabsform:  
Fysiske forhold:  
Målgrupper:  
Kapacitet: Belægningspct pr. 25-05-2005: **Kan ikke beregnes**

---

### Behandlingstilbud og priser

	Pris	Kommentar
Døgnbehandling	34.800 kr.	pr. måned

### Personalesammendrag

Behandl. i alt *	Ledelse *	Adm. * /service	Kvinder /mænd	Gnsn. alder	Ancien- nitet i alt	Ancien- nitet lokalt	Behandl. klient ratio **
11,7	1,0	0,0	4 / 8	40,2	4,1	2,2	---

\*) Antal medarbejdere: Beregnet som antal fuldtidsmedarbejdere (37 t./uge).

\*\*\*) Behandler/Klient Ratio: Antal behandlertimer om ugen pr. klient ved fuld belægning

## Personale – udspecificeret

### Ledere

Køn	Alder	År Ansæt	År Ancien.	Ansæt t/uge	Klient t/uge	Soc.fag	Uddannelse Misb./terap.	Andet
M	54	4,3	16,2	37	20	-	+	-

Soc.fag. = Socialrådgiver, pædagog, sygeplejerske, psykolog, lærer, social- og sundhedsassistent, ergoterapeut.

### Behandlere/rådgivere

Køn	Alder	År Ansæt	År Ancien.	Ansæt t/uge	Soc.fag	Uddannelse Misb./terap.	Andet
M	44	3,5	3,2	37	-	+	-
M	45	4,2	4,2	37	-	+	-
M	35	2,2	2,2	37	-	+	-
K	26	1,5	1,5	40	+	-	-
K	29	1,6	1,6	37	+	-	-
M	46	0,9	7,5	40	-	+	-
K	53	1,3	3,2	37	-	+	-
K	28	0,7	0,7	37	+	-	-
M	35	0,7	0,7	37	-	-	-
M	47	1,1	3,7	37	-	+	-
M	35	4,3	4,3	37	-	-	-

### Eksterne konsulenter mv.

Betegnelse	Timer pr. md.	Efter behov
Speciallæge i psykiatri	30	-
Psykolog	60	-

## Ydelser

---

Afgiftning:	Metadon, Subutex og benzodiazepin. Der tilbydes ikke stabiliseringsbehandling med metadon
Gruppeterapi:	Obligatorisk for alle
Individuel terapi:	Obligatorisk for alle
Selvhjælpsgruppe:	Ja – Efter behov
Behandlingsmetode:	Kognitiv adfærdsterapi 3 behandlere med diplom, 3 behandlere uden diplom
Parterapi:	Ja – 2 behandlere med diplom
Familieterapi:	Ja – 2 behandlere med diplom
Tilbagefaldsbehandling:	Ikke oplyst
Sagsbehandler på stedet:	Ja – 1 socialrådgiver ansat på fuldtid
Psykologsamtaler på stedet:	Ja – Kommer 16 timer ugentligt
Psykiater tilknyttet:	Ja – Kommer 2 timer ugentligt
Læge tilknyttet:	Nej – Praktiserende læge opsøges ved behov
Sygeplejerske tilknyttet:	Nej
Ernæringsseksperter tilknyttet:	Ja – Køkkenleder ansat på fuldtid
Særlige grupper:	Nej
Udenfor målgruppe:	Ingen
Håndværk. beskæftig.	Nej
IT beskæftigelse:	Nej
Anden beskæftigelse:	Ja – Alm. husholdning
Grundskolefag:	Nej
Anden undervisning:	Nej
Større rekreative tilbud:	Nej
Motion:	Ja – 6 timer ugentligt samt efter behov
Andet fysisk:	Nej
Akupunktur:	Nej
Meditation:	Nej
Andet alternativt:	Nej

---



## Statistik

Der beregnes kun statistik på kategorier, hvori indgår klientantal >3.

<b>Udskrevet og/eller indskrevet 2004:</b>	<b>58</b>
<b>Udskrevet i 2004:</b>	<b>41</b>
<b>Indskrevet i 2004:</b>	<b>41</b>
- <b>Køn:</b>	<b>K: 44%</b>
- <b>Alder:</b>	<b>K: 33                      M: 35</b>

**Gennemført af dem, der blev udskrevet i 2004:** 43,9% af 41 (udskrevne 2004)

Under 30 år	36,4% af 11
30-39 år	42,3% af 26
40+ år	75,0% af 4
Kvinder	46,2% af 13
Mænd	42,9% af 28

**Indskrivningslængde:** 182 dage (udskrevne 2004)

Under 30 år	245 dage af 11
30-39 år	154 dage af 26
40+ år	187 dage af 4
Kvinder	134 dage af 13
Mænd	203 dage af 28

### Stoffer:

Metadon 30 dage/sidste md. 60,5% af 38 (ny-indskrevne i 2004)

Under 30 år	50,0%
30-39 år	66,7%
40+ år	55,6%
Kvinder	52,9%
Mænd	66,7%

Heroin mindst 20 dage/sidste md. 31,6%

Under 30 år	25,0%
30-39 år	33,3%
40+ år	33,3%
Kvinder	35,3%
Mænd	28,6%

Kokain mindst 20 dage/sidste md. 13,2%

Under 30 år	12,5%
30-39 år	14,3%
40+ år	11,1%
Kvinder	11,8%
Mænd	14,3%

Nerve-/sovemedicin mindst 20 dage/sidste md.	68,4%
Under 30 år	62,5%
30-39 år	71,4%
40+ år	66,7%
Kvinder	76,5%
Mænd	61,9%
Feststoffer mindst 4 dage/sidste md.	18,4%
Under 30 år	37,5%
30-39 år	14,3%
40+ år	11,1%
Kvinder	17,6%
Mænd	19,0%

### Stoffer og gennemførelse

	Metadon <30 dage Procent	Heroin <20 dage Procent	Kokain <20 dage Procent	Nerve-/sove <20 dage Procent	Feststoffer <4 dage Procent
Gennemført:	50-44	45-50	45-	61-33	50-29

Læses: Af dem, der havde indtaget metadon i mindre end 30 dage den sidste måned før indskrivning, gennemførte 50%. Af dem, der havde indtaget metadon i 30 dage, gennemførte 44%. Af dem, der havde indtaget heroin i mindre end 20 dage den sidste måned før indskrivning, gennemførte 45%. Af dem, der havde indtaget heroin i 20 dage, gennemførte 50%.

### Kriminalitet: 38 ud af 41 indskrevne i 2004 har besvaret spørgsmålet (92,7%)

	Illegale aktiviteter sidste 30 dage Procent	Kommer fra fængsel eller alternativ til straf Procent
Sidste 30 dage inden indskrivning	47,4	2,6
Under 30 år n=8	37,5	12,5
30-39 år n=21	47,6	-
40+ år n=9	55,6	-
Kvinder n=17	58,8	0,0
Mænd n=21	38,1	4,8
Gennemført:	46-47	50-0

Læses: 46% af dem, der ikke var kriminelle, gennemførte forløbet, mens 47% af dem, der havde været kriminelle 30 dage inden indskrivning, gennemførte.

	Fra somatisk hospital	Fra psykiatrisk hospital	Fysiske problemer over 0 dage	Injiceret over 0 dage	Gravid
	Antal	Antal	Procent	Procent	Antal
Hvor mange af de 38	n=1	n=1	50,0	42,1	n=0
Under 30 år	n=8	1	50,0	25,0	-
30-39 år	n=21	-	61,9	52,4	-
40+ år	n=9	-	22,2	33,3	-
Kvinder	n=17	1	47,1	47,1	-
Mænd	n=21	-	52,4	38,1	-
Gennemført:	46-	45-	44-48 <sup>1</sup>	42-53	46-

<sup>1</sup> Læses: 44% af dem, der **ikke** havde fysiske problemer før indskrivning, gennemførte forløbet, mens 48% af dem, der havde haft fysiske problemer inden indskrivning, gennemførte. Ingen udskrevne klienter kom fra somatisk hospital. For få udskrevne klienter, der kom fra psykiatrisk hospital, til angivelse af procent.

	Fra ambulant afgiftning	Fra døgn- afgiftning	Fra stoffri døgn andetsteds	Fra forberedende behandling	Par- behandling
	Procent	Antal	Antal	Procent	Antal
Hvor mange af de 38	13,2	0	0	73,7	5
Under 30 år	n=8	12,5	-	62,5	-
30-39 år	n=21	19,0	-	66,7	3
40+ år	n=9	0,0	-	100,0	2
Kvinder	n=17	11,8	-	64,7	3
Mænd	n=21	14,3	-	81,0	2
Gennemført:	50-	47-	45-	43-48 <sup>1</sup>	40-100*

<sup>1</sup> Læses: 43% af dem, der **ikke** kom fra forberedende behandling før indskrivning, gennemførte forløbet, mens 48% af dem, der kom fra forberedende behandling inden indskrivning, gennemførte. For få udskrevne klienter, der kom fra de tre førstnævnte behandlinger, til angivelse af procent. \* angiver, at forskellen er signifikant.

	Depres- sion	Angst	Koncen- trations- besvær	Halluci- nationer	Voldelig adfærd	Selv- mords- tanker
Af 38 EuropASI svar	38	38	38	38	38	38
Andel JA i %	84,2	57,9	73,7	23,7	47,4	65,8
Under 30 år n=8	75,0	62,5	75,0	23,7	37,5	62,5
30-39 år n=21	85,7	61,9	61,9	37,5	57,1	66,7
40+ år n=9	88,9	44,4	100,0	23,8	33,3	66,7
Kvinder n=17	82,4	82,4	76,5	11,1	35,3	70,6
Mænd n=21	85,7	38,1*	71,4	17,6	57,1	61,9
Gennemført:	25-49	47-46	33-54	41-72	46-46	50-42

Læses: 25% af dem, der **ikke** oplevede depressionssymptomer før indskrivning, gennemførte forløbet, mens 49% af dem, der oplevede depressionssymptomer inden indskrivning, gennemførte. De øvrige skal forstås på samme måde – med ”ikke” foran første gang. \* angiver, at kønsforskellen er signifikant.

#### EuropASI score (se forklaring nedenunder)

	STOF	KRIM	ALKO	FYSISK	PSYKISK	FAMILIE	NETVÆRK
<b>Score</b>	0,57	0,31	0,17	0,40	0,57	0,31	0,40
Under 30 år	0,53	0,33	0,24	0,27	0,56	0,45	0,47
30-39 år	0,58	0,31	0,12	0,53	0,56	0,34	0,40
40+ år	0,56	0,30	0,21	0,21	0,63	0,10	0,34
Kvinder	0,55	0,31	0,22	0,36	0,58	0,44	0,44
Mænd	0,58	0,31	0,13	0,44	0,57	0,21	0,37
Gennemført	0,47	0,08	0,11	0,37	0,52	0,17	0,29
Afbrudt	0,49	0,31	0,25	0,41	0,52	0,23	0,38

En score på 0 viser en belastningsgrad, der ikke kan måles med denne metode, mens en belastningsgrad på 1 er den højeste grad af belastning, der kan opnås.

Gennemsnitsbelastninger på de forskellige områder for stofmisbrugere i døgnbehandling i 2004 er som vist for neden:

STOF	0,44	KRIM	0,24	ALKO	0,21
FYSISK	0,37	PSYKISK	0,44	FAMILIE	0,33
NETVÆRK	0,30				

### Hvor kommer klienterne fra

	Antal indskrevet i 2004. n=41
Københavns Kommune	17
Ribe Amt	8
Københavns Amt	7
Vestsjællands Amt	4
Frederiksberg Kommune	2
Fyns Amt	1
Roskilde Amt	1
Uoplyst	1

## Kongens Ø

---

Adresse: Præstevejen 62  
Postnr./By: 3200 Helsingør  
Telefon: 4871 2190  
Telefax: 4871 2309  
E-mail adresse: [info@kongensoe.dk](mailto:info@kongensoe.dk)  
Web adresse: [www.kongensoe.dk](http://www.kongensoe.dk)  
Kontaktperson: Thomas Skov

Registrering i DanRIS startet: januar 2002  
Seneste opdatering af statistikdata i DanRIS: 26-04-2005  
Procent EuropASI besvarelser: 95,5% (alle 245 ind og/eller ud 2004)  
Procent cpr. numre: 93,9% (alle 245 ind og/eller ud 2004)  
Seneste opdatering af grundoplysninger: 09-06-2005 af skov

---

Selskabsform: Selvejende institution  
Fysiske forhold: Enkeltværelse og 2 sengs rum. Toilet/bad på værelse. Toilet/bad på gang. Musikrum  
Målgrupper: Alkoholmisbrugere. Stofmisbrugere. Gravide kvinder. Par. Etniske minoriteter. Hjemløse. Alternativ til straf. Prostituerede.  
Kapacitet: 80 Belægningspct pr. 26-04-2005: 63,8% (51 af 80)

---

### Behandlingstilbud og priser

	Pris	Kommentar
Primærbehandling	28.600 kr.	pr. md. efter endt afgiftning/stabilisering
Afgiftning/Stabilisering	38.000 kr.	pr. md.
Tilbagefaldsbehandling	8.800 kr.	pr. uge efter endt afgiftning/stabilisering
Halvvejshus	19.200 kr.	pr. md.
Omsorgstilbud	38.000 kr.	pr. md.
Pårørendekursus	495 kr.	4 dage - Internatophold - Har en pårørende i behandling på Kongens Ø
Pårørendekursus	3.995 kr.	4 dage - Internatophold - Har ikke en pårørende i behandling på Kongens Ø
Parbehandling	28.600 kr.	pr. md. - pr. person efter endt afgiftning/stabilisering
Ungdomsbehandling	28.600 kr.	pr. md. efter endt afgiftning/stabilisering
Seniorbehandling	28.600 kr.	pr. md. efter endt afgiftning/stabilisering
Kvindebehandling	28.600 kr.	pr. md. efter endt afgiftning/stabilisering
Efterbehandling	0 kr.	Vederlagsfrit - 1 gang om ugen op til et år efter fuldført behandling
Teambuilding på godkendt teambuildingsbane	0 kr.	Pris afhænger af deltagerantal og tidsforbrug - Mulighed for flere dage - Kan også bruges af andre behandlingsinstitutioner

## Personalesammendrag

Behandl. i alt *	Ledelse *	Adm. * /service	Kvinder /mænd	Gnsn. alder	Ancien- nitet i alt	Ancien- nitet lokalt	Behandl. klient ratio **
26,8	3,0	10,5	19 / 23	43,7	7,1	4,3	12,4

\*) Antal medarbejdere: Beregnet som antal fuldtidsmedarbejdere (37 t./uge).

\*\*\*) Behandler/Klient Ratio: Antal behandlertimer om ugen pr. klient ved fuld belægning

## Personale – udspecificeret

### Ledere

Køn	Alder	År		Ansæt t/uge	Klient t/uge	Soc.fag	Uddannelse	
		Ansæt	Ancien.				Misb./terap.	Andet
M	44	10,6	13,5	37	10	-	+	-
M	50	10,0	10,0	37	20	-	+	-
M	43	10,7	13,5	37	5	-	+	+

Soc.fag. = Socialrådgiver, pædagog, sygeplejerske, psykolog, lærer, social- og sundhedsassistent, ergoterapeut.

**Behandlere/rådgivere**

Køn	Alder	År		Ansatt t/uge	Soc.fag	Uddannelse	
		Ansatt	Ancien.			Misb./terap.	Andet
M	41	2,5	6,5	37	-	+	-
M	40	5,6	5,6	37	-	+	+
K	43	4,4	13,5	37	-	+	-
K	28	0,9	5,2	37	+	+	-
M	35	1,4	2,5	37	-	+	+
K	56	3,7	13,6	37	-	+	+
K	39	7,3	13,2	37	-	+	-
M	51	0,4	4,5	37	-	+	+
M	40	2,0	2,0	30	-	-	+
K	51	1,5	1,5	37	-	+	+
M	41	1,2	7,3	37	-	+	+
M	31	2,5	2,5	37	-	+	-
K	45	5,5	5,5	37	-	-	+
M	36	1,0	2,0	37	-	-	+
M	44	1,1	2,3	37	-	-	+
M	46	2,5	2,5	37	-	+	-
M	44	3,8	3,8	37	-	-	+
M	47	2,5	3,8	37	-	-	+
M	37	5,7	5,7	37	-	-	+
M	44	6,5	6,5	37	-	-	+
K	43	1,4	1,4	37	+	+	-
K	43	7,0	18,0	37	+	+	+
M	55	8,6	14,8	37	+	+	+
K	43	5,1	8,5	37	+	-	-
M	56	9,3	15,5	20	+	-	-
K	41	2,7	2,7	20	+	-	-
K	36	3,0	4,3	37	+	-	-

**Andet (ikke behandlende) personale**

Køn	Alder	År		Ansatt t/uge	Aktiverende opgaver
		Ansatt	Ancien.		
M	39	3,0	3,0	37	+
K	59	1,2	1,2	30	-
M	45	2,8	2,8	37	-
M	45	5,9	5,9	37	+
M	51	6,5	6,5	20	+
K	49	5,8	5,8	37	-
K	42	10,4	14,0	37	-
K	30	9,3	9,3	37	-
K	39	0,1	0,1	16	+
K	39	0,5	0,5	37	+
K	43	1,0	1,0	25	+
	52	2,4	2,4	37	+



## Eksterne konsulenter mv.

Betegnelse	Timer pr. md.	Efter behov
Sygeplejerske	12	+
Kvalitetssikring	15	+
Teambuilder	30	+
Psykiater	20	+
Teambuilder	30	+
IT-konsulent	10	-

## Ydelser

---

Afgiftning:	Metadon, Subutex og Klopoxid. Der tilbydes ligeledes stabiliseringsbehandling med metadon
Gruppeterapi:	Ja – Efter behov
Individuel terapi:	Ja – Efter behov
Selvhjælpsgruppe:	Ja – Efter behov
Behandlingsmetode:	12-trinsbehandling – 12 behandlere med diplom Psykodynamisk terapi – 1 behandler med diplom NLP-terapi – 7 behandlere med diplom
Parterapi:	Ja – 1 behandler med diplom
Familieterapi:	Ja – 2 behandlere med diplom
Tilbagefaldsbehandling:	Ja – Både som separat modul efter endt behandling, samt inkorporeret i primærbehandlingen
Sagsbehandler på stedet:	Ja – 1 socialrådgiver ansat på fuldtid
Psykologsamtaler på stedet:	Nej
Psykiater tilknyttet:	Ja – Kommer 4 timer ugentligt samt efter behov
Læge tilknyttet:	Ja – 20 timer ugentligt samt efter behov
Sygeplejerske tilknyttet:	Ja – 1 sygeplejerske ansat på fuldtid
Ernæringssekspert tilknyttet:	Ja – fuldtidsansat
Særlige grupper:	Ja – Ungeprogram, omsorgsprogram m.m.
Udenfor målgruppe:	Ingen
Håndværk. beskæftig.	Ja – Uden faglært
IT beskæftigelse:	Nej
Anden beskæftigelse:	Ja – Teambuilding
Grundskolefag:	Nej
Anden undervisning:	Nej
Større rekreative tilbud:	Ja – Teambuilding-ture
Motion:	Ja – 4 timer ugentligt, samt efter behov
Andet fysisk:	Ja – Massage
Akupunktur:	Ja – Sammen med uddannet instruktør
Meditation:	Ja – Sammen med uddannet instruktør
Andet alternativt:	Nej

---

## Statistik

---

<b>Udskrevet og/eller indskrevet 2004:</b>	<b>245</b>
<b>Udskrevet i 2004:</b>	<b>120</b>
<b>Indskrevet i 2004:</b>	<b>215</b>
<b>- Køn:</b>	<b>K: 17%</b>
<b>- Alder:</b>	<b>K: 33                      M: 35</b>

---

**Gennemført af dem, der blev udskrevet i 2004:** 28,2% af 117 (udskrevne 2004)

---

Under 30 år	35,5% af 31
30-39 år	25,9% af 58
40+ år	25,0% af 28

---

Kvinder	20,0% af 25
Mænd	30,4% af 92

---

**Indskrivningslængde:** 61 dage (udskrevne 2004)

---

Under 30 år	67 dage af 31
30-39 år	52 dage af 59
40+ år	75 dage af 30

---

Kvinder	46 dage af 26
Mænd	66 dage af 94

### Stoffer:

---

**Metadon 30 dage/sidste md.** 37,2% af 135 (ny-indskrevne i 2004)

---

Under 30 år	34,5%
30-39 år	36,4%
40+ år	42,0%

---

Kvinder	35,3%
Mænd	37,6%

---

**Heroin mindst 20 dage/sidste md.** 25,6%

---

Under 30 år	32,8%
30-39 år	20,2%
40+ år	28,0%

---

Kvinder	23,5%
Mænd	26,0%

---

**Kokain mindst 20 dage/sidste md.** 16,9%

---

Under 30 år	22,4%
30-39 år	10,1%*
40+ år	24,0%

---

Kvinder	23,5%
Mænd	15,6%

Nerve-/sovemedicin mindst 20 dage/sidste md.	39,1%
Under 30 år	39,7%
30-39 år	40,4%
40+ år	36,0%
Kvinder	35,3%
Mænd	39,9%
Feststoffer mindst 4 dage/sidste md.	19,8%
Under 30 år	29,3%
30-39 år	16,2%
40+ år	16,0%
Kvinder	20,6%
Mænd	19,7%

\* angiver, at aldersforskellen er signifikant.

### Stoffer og gennemførelse

	Metadon <30 dage	Heroin <20 dage	Kokain <20 dage	Nerve-/sove <20 dage	Feststoffer <4 dage
	Procent	Procent	Procent	Procent	Procent
Gennemført:	28-29	27-35	31-18	28-30	33-10*

Læses: Af dem, der havde indtaget metadon i mindre end 30 dage den sidste måned før indskrivning, gennemførte 28%. Af dem, der havde indtaget metadon i 30 dage, gennemførte 29%. Af dem, der havde indtaget heroin i mindre end 20 dage den sidste måned før indskrivning, gennemførte 27%. Af dem, der havde indtaget heroin i 20 dage, gennemførte 35%. \* angiver, at forskellen er signifikant.

### Kriminalitet: 207 (96,3%) og 201 (93,5%) ud af 215 indskrevne i 2004 har besvaret spørgsmålene.

	Illegale aktiviteter sidste 30 dage	Kommer fra fængsel eller alternativ til straf
	Procent	Procent
Sidste 30 dage inden indskrivning	49,3	19,9
Under 30 år n=58/57	55,2	21,1
30-39 år n=99/97	51,5	21,6
40+ år n=50/47	38,0	14,9
Kvinder n=34/32	50,0	9,4
Mænd n=173/169	49,1	21,9
Gennemført:	37-23	31-22

Læses: 37% af dem, der ikke var kriminelle, gennemførte forløbet, mens 23% af dem, der havde været kriminelle 30 dage inden indskrivning, gennemførte.

	Fra somatisk hospital	Fra psykiatrisk hospital	Fysiske problemer over 0 dage	Injiceret over 0 dage	Gravid	
	Antal	Antal	Procent	Procent	Antal	
Hvor mange af de 204/207	n=5	n=14	58,9	49,8	n=1	
Under 30 år	n=59/58	1	3	56,9	5,1	1
30-39 år	n=98/99	4	7	61,6	7,1	-
40+ år	n=47/50	-	4	56,0	8,5	-
Kvinder	n=33/34	-	-	67,6	64,7	-
Mænd	n=171/173	5	14	57,2	46,8	-
Gennemført:	29-33	30-22	36-25 <sup>1</sup>	27-30	-	

<sup>1</sup> Læses: 36% af dem, der **ikke** havde fysiske problemer før indskrivning, gennemførte forløbet, mens 25% af dem, der havde haft fysiske problemer inden indskrivning, gennemførte. At gennemførelsesprocenten her er så høj skyldes, at det alene er dem, der har besvaret EuropASI, der her er med. De, der ikke svarer på EuropASI, har den klart laveste gennemførelsesprocent.

	Fra ambulatant afgiftning	Fra døgn-afgiftning	Fra stoffri døgn andetsteds	Fra forberedende behandling	Par-behandling	
	Procent	Antal	Antal	Procent	Antal	
Hvor mange af de 204	13,2	16	12	44,1	9	
Under 30 år	n=59	8,5	4	3	45,8	3
30-39 år	n=98	17,3	9	8	38,8	3
40+ år	n=47	10,6	3	1	53,2	3
Kvinder	n=33	9,1	-	1	39,4	5
Mænd	n=171	14,0	16	11	45,0	4*
Gennemført:	27-43	28-40	31-13	34-22	30-0	

Læses: 27% af dem, der **ikke** kom fra ambulatant afgiftning før indskrivning, gennemførte forløbet, mens 43% af dem, der kom fra ambulatant afgiftning inden indskrivning, gennemførte. De øvrige skal forstås på samme måde – med ”ikke” foran første gang. At gennemførelsesprocenten her er så høj skyldes, at det alene er de der har besvaret EuropASI, der her er med. De, der ikke svarer på EuropASI, har den klart laveste gennemførelsesprocent. \* angiver, at kønsforskellen er signifikant.

	Depres- sion	Angst	Koncen- trations- besvær	Halluci- nationer	Voldelig adfærd	Selv- mords- tanker
Af 207 EuropASI svar	207	207	207	207	206	206
Andel JA i %	78,3	47,8	67,6	16,9	43,2	37,9
Under 30 år n=58	74,1	51,7	63,8	20,7	50,9	39,7
30-39 år n=99	78,8	46,5	68,7	16,2	43,4	37,8
40+ år n=50	82,0	46,0	70,0	14,0	34,0	36,0
Kvinder n=34	73,5	44,1	70,6	17,6	29,4	41,2
Mænd n=173	79,2	48,6	67,1	16,8	45,9	37,2
Gennemført:	25-30	35-23	34-25	29-21	33-22	29-27

Læses: 25% af dem, der **ikke** oplevede depressionssymptomer før indskrivning, gennemførte forløbet, mens 30% af dem, der oplevede depressionssymptomer inden indskrivning, gennemførte. De øvrige skal forstås på samme måde – med ”ikke” foran første gang.

#### EuropASI score (se forklaring nedenunder)

	STOF	KRIM	ALKO	FYSISK	PSYKISK	FAMILIE	NETVÆRK
<b>Score</b>	0,47	0,29	0,28	0,39	0,45	0,38	0,35
Under 30 år	0,47	0,37	0,26	0,33	0,46	0,40	0,37
30-39 år	0,47	0,30	0,28	0,38	0,46	0,39	0,36
40+ år	0,46	0,19	0,32	0,46	0,43	0,34	0,30
Kvinder	0,45	0,23	0,21	0,45	0,45	0,43	0,38
Mænd	0,47	0,31	0,30	0,37	0,45	0,37	0,34
Gennemført	0,51	0,26	0,22	0,35	0,42	0,34	0,38
Afbrudt	0,48	0,35	0,27	0,52	0,50	0,37	0,37

En score på 0 viser en belastningsgrad, der ikke kan måles med denne metode, mens en belastningsgrad på 1 er den højeste grad af belastning, der kan opnås.

Gennemsnitsbelastninger på de forskellige områder for stofmisbrugere i døgnbehandling i 2004 er som vist forned:

STOF	0,44	KRIM	0,24	ALKO	0,21
FYSISK	0,37	PSYKISK	0,44	FAMILIE	0,33
NETVÆRK	0,30				

## Hvor kommer klienterne fra

	Antal indskrevet i 2004. n=215
Frederiksborg Amt	60
Århus Amt	33
Københavns Amt	33
Nordjyllands Amt	26
Ribe Amt	16
Uoplyst	12
Storstrøms Amt	10
Fyns Amt	8
Odense Kommune	4
Århus Kommune	3
Bornholms Regionskommune	2
Vestsjællands Amt	2
Aalborg Kommune	2
Ringkøbing Amt	1
Sønderjyllands Amt	1
Vejle Amt	1
Frederiksberg Kommune	1

## Kråsiglund

---

Adresse: Kråsigvej 9  
Postnr./By: 8700 Horsens  
Telefon: 7566 9099 / 2146 3521  
Telefax: 7566 9143  
E-mail adresse: [mas@vasu.vejleamt.dk](mailto:mas@vasu.vejleamt.dk)  
Web adresse: [www.kraasiglund.dk](http://www.kraasiglund.dk)  
Kontaktperson: Marianne Sletterhage

Registrering i DanRIS startet: september 2002  
Seneste opdatering af statistikdata i DanRIS: 11-05-2005  
Procent EuropASI besvarelser: 97,7% (alle 133 ind/eller ud 2004)  
Procent cpr. numre: 78,9% (alle 133 ind og/eller ud 2004)  
Seneste opdatering af grundoplysninger: 13-06-2005 af Kråsiglund

---

Selskabsform: Offentlig institution  
Fysiske forhold: Enkeltværelse og 2 sengs rum. Toilet/bad på gang. Sportshal/gymnastiksal  
Målgrupper: Alkoholmisbrugere. Stofmisbrugere. Gravide kvinder. Par. Hjemløse. Alternativ til straf. Prostituerede.  
Kapacitet: 30 Belægningspct pr. 11-05-2005: 70,0% (21 af 30)

---

### Behandlingstilbud og priser

	Pris	Kommentar
Døgnbehandling/Primærbehandling	25.560 kr.	pr. måned

### Personalesammendrag

Behandl. i alt *	Ledelse *	Adm. * /service	Kvinder /mænd	Gnsn. alder	Ancien- nitet i alt	Ancien- nitet lokalt	Behandl. klient ratio **
8,3	2,0	3,0	7 / 6	44,2	4,9	3,3	10,2

\*) Antal medarbejdere: Beregnet som antal fuldtidsmedarbejdere (37 t./uge).

\*\*\*) Behandler/Klient Ratio: Antal behandlertimer om ugen pr. klient ved fuld belægning

## Personale – udspecificeret

### Ledere

Køn	Alder	År Ansæt	År Ancien.	Ansæt t/uge	Klient t/uge	Soc.fag	Uddannelse Misb./terap.	Andet
K	49	3,8	3,8	37	10	-	+	-
K	55	4,7	18,7	37	0	+	-	-

Soc.fag. = Socialrådgiver, pædagog, sygeplejerske, psykolog, lærer, social- og sundhedsassistent, ergoterapeut.

### Behandlere/rådgivere

Køn	Alder	År Ansæt	År Ancien.	Ansæt t/uge	Soc.fag	Uddannelse Misb./terap.	Andet
K	44	3,0	3,0	37	+	+	+
M	29	1,0	3,4	37	+	-	-
M	54	5,8	8,5	37	-	+	-
M	49	8,3	8,3	37	-	-	-
K	25	0,3	1,8	37	+	-	-
M	55	5,5	10,2	37	-	-	-
M	46	1,8	2,4	37	-	+	-
K	43	0,7	3,0	37	+	-	-

### Andet (ikke behandlende) personale

Køn	Alder	År Ansæt	År Ancien.	Ansæt t/uge	Aktiverende opgaver
M	44	1,1	1,1	37	+
K	35	3,0	3,0	37	-
K	53	8,8	8,8	37	+



## Ydelser

---

Afgiftning:	Metadon, Subutex og Risolid. Der tilbydes ligeledes stabiliseringsbehandling med metadon
Gruppeterapi:	Obligatorisk for alle
Individuel terapi:	Obligatorisk for alle
Selvhjælpsgruppe:	Obligatorisk for alle
Behandlingsmetode:	12-trinsbehandling – 2 behandlere med diplom, 5 behandlere uden diplom Gestaltterapi – 2 behandlere med diplom Kognitiv adfærdsterapi – 2 behandlere uden diplom Psykodynamisk terapi – 1 behandler med diplom Teen challenge metoden – 1 behandler med diplom Socialpædagogisk tilgang – 4 behandlere med socialfaglig uddannelse
Parterapi:	Ja – 2 behandlere uden diplom
Familieterapi:	Ja – 1 behandler med diplom, 1 behandler uden diplom
Tilbagefaldsbehandling:	Ja – Både som separat modul efter endt behandling, og inkorporeret i primærbehandlingen, efter Gorski-metoden
Sagsbehandler på stedet:	Ja – 2 socialrådgivere ansat på fuldtid
Psykologsamtaler på stedet:	Ja – 1 psykolog ansat på fuldtid
Psykiater tilknyttet:	Nej
Læge tilknyttet:	Ja – Kommer 4 timer ugentligt samt efter behov
Sygeplejerske tilknyttet:	Nej
Ernæringssekspert tilknyttet:	Ja – Økonoma ansat på fuldtid
Særlige grupper:	Nej
Udenfor målgruppe:	Ingen
Håndværk. beskæftig.	Ja – Sammen med faglært
IT beskæftigelse:	Nej
Anden beskæftigelse:	Ja – Vedligeholdelse, have- og køkkenarbejde
Grundskolefag:	Nej
Anden undervisning:	Nej
Større rekreative tilbud:	Ja – NA-konventer samt 2 årlige overlevelsesture
Motion:	Ja – 6 timer ugentligt samt efter behov
Andet fysisk:	Ja – Massage
Akupunktur:	Ja – Sammen med uddannet instruktør
Meditation:	Ja – Sammen med uddannet instruktør
Andet alternativt:	Ja – Drømmerejser

---

## Statistik

---

<b>Udskrevet og/eller indskrevet 2004:</b>	<b>133</b>
<b>Udskrevet i 2004:</b>	<b>113</b>
<b>Indskrevet i 2004:</b>	<b>109</b>
<b>- Køn:</b>	<b>K: 26%</b>
<b>- Alder:</b>	<b>K: 28                      M: 32</b>

---

**Gennemført af dem, der blev udskrevet i 2004:** 34,5% af 113 (udskrevne 2004)

Under 30 år	30,2% af 63
30-39 år	37,5% af 40
40+ år	50,0% af 10
Kvinder	27,6% af 29
Mænd	36,9% af 84

---

**Indskrivningslængde:** 81 dage (udskrevne 2004)

Under 30 år	82 dage af 63
30-39 år	76 dage af 40
40+ år	97 dage af 10
Kvinder	84 dage af 29
Mænd	80 dage af 84

---

**Stoffer:**

---

**Metadon 30 dage/sidste md.** 63,3% af 109 (ny-indskrevne i 2004)

Under 30 år	74,5%*
30-39 år	50,0%
40+ år	58,3%
Kvinder	64,3%
Mænd	63,0%

---

**Heroin mindst 20 dage/sidste md.** 44,0%

Under 30 år	54,5%
30-39 år	31,0%
40+ år	41,7%
Kvinder	39,3%
Mænd	45,7%

---

**Kokain mindst 20 dage/sidste md.** 17,4%

Under 30 år	12,7%
30-39 år	23,8%
40+ år	16,7%
Kvinder	21,4%
Mænd	16,0%

Nerve-/sovemedicin mindst 20 dage/sidste md.	43,1%
Under 30 år	50,9%
30-39 år	33,3%
40+ år	41,7%
Kvinder	46,4%
Mænd	42,0%
Feststoffer mindst 4 dage/sidste md.	7,3%
Under 30 år	10,9%
30-39 år	2,4%
40+ år	8,3%
Kvinder	3,6%
Mænd	8,6%

\* angiver, at aldersforskellen er signifikant.

### Stoffer og gennemførelse

	Metadon <30 dage	Heroin <20 dage	Kokain <20 dage	Nerve-/sove <20 dage	Feststoffer <4 dage
	Procent	Procent	Procent	Procent	Procent
Gennemført:	43-26	38-27	33-33	34-31	34-14

Læses: Af dem, der havde indtaget metadon i mindre end 30 dage den sidste måned før indskrivning, gennemførte 43%. Af dem, der havde indtaget metadon i 30 dage, gennemførte 26%. Af dem, der havde indtaget heroin i mindre end 20 dage den sidste måned før indskrivning, gennemførte 38%. Af dem, der havde indtaget heroin i 20 dage, gennemførte 27%.

### Kriminalitet: 109 ud af 109 indskrevne i 2004 har besvaret spørgsmålene (100,0%)

	Illegale aktiviteter sidste 30 dage	Kommer fra fængsel eller alternativ til straf
	Procent	Procent
Sidste 30 dage inden indskrivning	62,4	12,8
Under 30 år n=55	63,6	12,7
30-39 år n=42	66,7	14,3
40+ år n=12	41,7	8,3
Kvinder n=28	53,6	17,9
Mænd n=81	65,4	11,1
Gennemført:	52-21*	31-47

Læses: 52% af dem, der ikke var kriminelle, gennemførte forløbet, mens 21% af dem, der havde været kriminelle 30 dage inden indskrivning, gennemførte. \* angiver, at forskellen er signifikant.

	Fra somatisk hospital	Fra psykiatrisk hospital	Fysiske problemer over 0 dage	Injiceret over 0 dage	Gravid
	Antal	Antal	Procent	Procent	Antal
Hvor mange af de 109	n=0	n=2	57,8	56,9	n=0
Under 30 år	n=55	1	65,5	65,5	-
30-39 år	n=42	1	50,0	45,2	-
40+ år	n=12	-	50,0	58,3	-
Kvinder	n=28	2*	67,9	50,0	-
Mænd	n=81	-	54,3	59,3	-
Gennemført:	33-	33-33	40-28 <sup>1</sup>	39-29	-

<sup>1</sup> Læses: 40% af dem, der **ikke** havde fysiske problemer før indskrivning, gennemførte forløbet, mens 28% af dem, der havde haft fysiske problemer inden indskrivning, gennemførte. Ingen udskrevne klienter kom fra somatisk hospital. \* angiver, at kønsforskellen er signifikant.

	Fra ambulatant afgiftning	Fra døgn-afgiftning	Fra stoffri døgn andetsteds	Fra forberedende behandling	Par-behandling	
	Procent	Antal	Antal	Procent	Antal	
Hvor mange af de 109	16,5	3	4	56,0	11	
Under 30 år	n=55	18,2	-	1	52,7	9
30-39 år	n=42	11,9	2	3	57,1	2
40+ år	n=12	25,0	1	-	66,7	-
Kvinder	n=28	21,4	1	2	60,7	6
Mænd	n=81	14,8	2	2	54,3	5*
Gennemført:	29-48	33-33	33-25	47-19*	33-33	

Læses: 29% af dem, der **ikke** kom fra ambulatant afgiftning før indskrivning, gennemførte forløbet, mens 48% af dem, der kom fra ambulatant afgiftning inden indskrivning, gennemførte. De øvrige skal forstås på samme måde – med ”ikke” foran første gang. \* angiver, at forskellen er signifikant.

	Depres- sion	Angst	Koncen- trations- besvær	Halluci- nationer	Voldelig adfærd	Selv- mords- tanker
Af 109 EuropASI svar	108	108	108	108	108	108
Andel JA i %	82,4	59,3	75,0	19,4	42,6	42,6
Under 30 år n=54	81,5	64,8	74,1	22,2	55,6*	48,1
30-39 år n=42	81,0	54,8	73,8	16,7	31,0	35,7
40+ år n=12	91,7	50,0	83,3	16,7	25,0	41,7
Kvinder n=28	85,7	60,7	78,6	17,9	28,6	50,0
Mænd n=80	81,3	58,8	73,8	20,0	47,5	40,0
Gennemført:	24-34	28-36	29-33	33-27	39-22	39-23

Læses: 24% af dem, der **ikke** oplevede depressionssymptomer før indskrivning, gennemførte forløbet, mens 34% af dem, der oplevede depressionssymptomer inden indskrivning, gennemførte. De øvrige skal forstås på samme måde – med ”ikke” foran første gang. \* angiver, at aldersforskellen er signifikant.

#### EuropASI score (se forklaring nedenunder)

	STOF	KRIM	ALKO	FYSISK	PSYKISK	FAMILIE	NETVÆRK
<b>Score</b>	0,58	0,37	0,16	0,43	0,50	0,33	0,28
Under 30 år	0,63	0,41	0,13	0,47	0,54	0,40	0,29
30-39 år	0,51	0,37	0,17	0,37	0,45	0,26	0,29
40+ år	0,63	0,23	0,22	0,44	0,54	0,19	0,25
Kvinder	0,59	0,38	0,07	0,51	0,53	0,46	0,32
Mænd	0,58	0,37	0,19	0,40	0,49	0,28	0,27
Gennemført	0,53	0,22	0,22	0,38	0,50	0,30	0,27
Afbrudt	0,59	0,41	0,15	0,49	0,51	0,37	0,30

En score på 0 viser en belastningsgrad, der ikke kan måles med denne metode, mens en belastningsgrad på 1 er den højeste grad af belastning, der kan opnås.

Gennemsnitsbelastninger på de forskellige områder for stofmisbrugere i døgnbehandling i 2004 er som vist for neden:

STOF	0,44	KRIM	0,24	ALKO	0,21
FYSISK	0,37	PSYKISK	0,44	FAMILIE	0,33
NETVÆRK	0,30				

#### Hvor kommer klienterne fra

	Antal indskrevet i 2004. n=109
Vejle Amt	107
Frederiksberg Kommune	1
Uoplyst	1

## Behandlingsinstitutionen Kysten

---

Adresse: Rødsandsrevle 2  
 Postnr./By: 4880 Nysted  
 Telefon: 5487 8047  
 Telefax: 5487 8147  
 E-mail adresse: [Kysten@faf.kk.dk](mailto:Kysten@faf.kk.dk)  
 Web adresse: [www.kysten.kk.dk](http://www.kysten.kk.dk)  
 Kontaktperson: Torben Stage eller Henning Andersen

Registrering i DanRIS startet: september 2003  
 Seneste opdatering af statistikdata i DanRIS: 11-05-2005  
 Procent EuropASI besvarelser: 92,5% (alle 40 ind og/eller ud 2004)  
 Procent cpr. numre: 97,5% (alle 40 ind og/eller ud 2004)  
 Seneste opdatering af grundoplysninger: 12-05-2005 af Louise Eriksen

---

Selskabsform: Offentlig institution  
 Fysiske forhold: 2 sengs rum. Toilet/bad på gang. Sportshal/gymnastiksal. Musikrum.  
 Målgrupper: Stofmisbrugere  
 Kapacitet: 15 Belægningspct pr. 11-05-2005: 73,3% (11 af 15)

---

### Behandlingstilbud og priser

	Pris	Kommentar
Døgnbehandling/Primærbehandling	31.000 kr.	pr. måned

### Personalesammendrag

Behandl. i alt *	Ledelse *	Adm. * /service	Kvinder /mænd	Gnsn. alder	Ancien- nitet i alt	Ancien- nitet lokalt	Behandl. klient ratio **
12,8	2,0	0,8	6 / 9	48,3	12,7	10,2	31,6

\*) Antal medarbejdere: Beregnet som antal fuldtidsmedarbejdere (37 t./uge).

\*\*\*) Behandler/Klient Ratio: Antal behandlertimer om ugen pr. klient ved fuld belægning

## Personale – udspecificeret

### Ledere

Køn	Alder	År		Ansatt t/uge	Klient t/uge	Soc.fag	Uddannelse	
		Ansatt	Ancien.				Misb./terap.	Andet
M	53	5,1	5,1	37	0	+	+	-
M	48	1,0	4,2	37	30	+	+	-

Soc.fag. = Socialrådgiver, pædagog, sygeplejerske, psykolog, lærer, social- og sundhedsassistent, ergoterapeut.

### Behandlere/rådgivere

Køn	Alder	År		Ansatt t/uge	Soc.fag	Uddannelse	
		Ansatt	Ancien.			Misb./terap.	Andet
K	56	4,2	13,2	37	-	-	-
K	40	11,7	11,7	37	+	-	-
M	53	18,0	18,0	37	+	-	-
M	56	11,7	14,5	37	-	+	+
K	48	11,7	14,3	37	+	-	-
M	49	11,7	15,2	37	-	-	-
M	52	10,1	10,1	37	+	-	-
K	46	10,9	16,9	37	+	-	-
K	38	1,3	3,7	37	+	-	-
M	56	34,4	34,4	37	+	+	-
M	41	4,2	5,3	37	-	+	-
M	38	1,3	3,2	37	+	-	-

### Andet (ikke behandlende) personale

Køn	Alder	År		Ansatt t/uge	Aktiverende opgaver
		Ansatt	Ancien.		
K	43	3,0	3,0	30	-

## Ydelser

---

Afgiftning:	Nej – Klienterne bliver afgiftede andetsteds
Gruppeterapi:	Obligatorisk for alle
Individuel terapi:	Ja – Efter behov
Selvhjælpsgruppe:	Nej
Behandlingsmetode:	Socialpædagogisk tilgang – 9 behandlere med socialfaglig uddannelse, 4 behandlere uden
Parterapi:	Nej
Familieterapi:	Nej
Tilbagefaldsbehandling:	Ja – Både som separat modul efter endt behandling samt inkorporeret i primærbehandlingen
Sagsbehandler på stedet:	Nej
Psykologsamtaler på stedet:	Nej
Psykiater tilknyttet:	Nej
Læge tilknyttet:	Ja – Kommer efter behov
Sygeplejerske tilknyttet:	Nej
Ernæringssekspert tilknyttet:	Nej
Særlige grupper:	Nej
Udenfor målgruppe:	Ingen
Håndværk. beskæftig.	Nej
IT beskæftigelse:	Ja – Sammen med faglært
Anden beskæftigelse:	Ja – Vedligeholdelse, madlavning og rengøring. Derudover kan klienterne komme i praktik 2 dage om ugen.
Grundskolefag:	Ja – Sammen med uddannet lærer
Anden undervisning:	Nej
Større rekreative tilbud:	Ja – Tager til Sverige flere gange årligt på overlevelses-tur og/eller vandretur
Motion:	Ja – 7 timer ugentligt samt efter behov
Andet fysisk:	Ja - Massage
Akupunktur:	Ja – Sammen med uddannet instruktør
Meditation:	Nej
Andet alternativt:	Nej

---



## Statistik

Der beregnes kun statistik på kategorier, hvori indgår klientantal >3.

**Udskrevet og/eller indskrevet 2004:** 40

**Udskrevet i 2004:** 28

**Indskrevet i 2004:** 29

- **Køn:** K: 0%

- **Alder:** K: - M: 31

**Gennemført af dem, der blev udskrevet i 2004:** 46,4% af 28 (udskrevne 2004)

Under 30 år 42,9% af 14

30-39 år 36,4% af 11

40+ år -

Mænd 46,4% af 28

**Indskrivningslængde:** 166 dage (udskrevne 2004)

Under 30 år 157 dage af 14

30-39 år 154 dage af 11

40+ år -

Mænd 166 dage af 28

### Stoffer:

**Metadon 30 dage/sidste md.** 7,7% af 26 (ny-indskrevne i 2004)

Under 30 år 8,3%

30-39 år 7,7%

40+ år -

Mænd 7,7%

**Heroin mindst 20 dage/sidste md.** 19,2%

Under 30 år 16,7%

30-39 år 15,4%

40+ år -

Mænd 19,2%

**Kokain mindst 20 dage/sidste md.** 23,1%

Under 30 år 41,7%

30-39 år 7,7%

40+ år -

Mænd 23,1%

**Nerve-/sovemedicin mindst 20 dage/sidste md.** 19,2%

Under 30 år 16,7%

30-39 år 15,4%

40+ år -

Mænd 19,2%

Feststoffer mindst 4 dage/sidste md.	11,5%
Under 30 år	16,7%
30-39 år	7,7%
40+ år	-
Mænd	11,5%

### Stoffer og gennemførelse

	Metadon <30 dage Procent	Heroin <20 dage Procent	Kokain <20 dage Procent	Nerve-/sove <20 dage Procent	Feststoffer <4 dage Procent
Gennemført:	55-	55-	63-17 <sup>1</sup> *	57-25	55-

<sup>1</sup> Læses: Af dem, der havde indtaget kokain i mindre end 20 dage den sidste måned før indskrivning, gennemførte 63%. Af dem, der havde indtaget kokain i 20 dage, gennemførte 17%. Af dem, der havde indtaget nerve-/sovemedicin i mindre end 20 dage den sidste måned før indskrivning, gennemførte 57%. Af de, der havde indtaget nerve-/sove medicin i 20 dage, gennemførte 25%. For få udskrevne klienter havde taget metadon eller heroin til angivelse af procent. \* angiver, at forskellen er signifikant.

### Kriminalitet: 26 (89,7%) og 22 (75,9%) ud af 29 indskrevne i 2004 har besvaret spørgsmålene

	Illegale aktiviteter sidste 30 dage Procent	Kommer fra fængsel eller alternativ til straf Procent
Sidste 30 dage inden indskrivning	46,2	0,0
Under 30 år n=12/9	58,3	-
30-39 år n=13/12	38,5	-
40+ år n=1	-	-
Mænd n=26/22	46,2	-
Gennemført:	73-20*	57-

Læses: 73% af dem, der ikke var kriminelle, gennemførte forløbet, mens 20% af dem, der havde været kriminelle 30 dage inden indskrivning, gennemførte. \* angiver, at forskellen er signifikant.

	Fra somatisk hospital	Fra psykiatrisk hospital	Fysiske problemer over 0 dage	Injiceret over 0 dage	Gravid
	Antal	Antal	Procent	Procent	Antal
Hvor mange af de 26	n=0	n=1	57,7	3,8	n=0
Under 30 år	n=12	1	58,3	0,0	-
30-39 år	n=13	-	61,5	0,0	-
40+ år	n=1	-	-	-	-
Mænd	n=26	1	57,7	3,8	-
Gennemført:	52-	52-	50-53 <sup>1</sup>	54-	-

<sup>1</sup> Læses: 50% af dem, der **ikke** havde fysiske problemer før indskrivning, gennemførte forløbet, mens 53% af dem, der havde haft fysiske problemer inden indskrivning, gennemførte. Ingen udskrevne klienter kom fra somatisk- eller psykiatrisk hospital inden indskrivning.

	Fra ambulant afgiftning	Fra døgn afgiftning	Fra stoffri døgn andetsteds	Fra forberedende behandling	Par-behandling
	Procent	Antal	Antal	Procent	Antal
Hvor mange af de 26	0,0	3	2	11,5	0
Under 30 år	n=12	0	1	0,0	-
30-39 år	n=13	2	1	23,1	-
40+ år	n=1	-	-	-	-
Mænd	n=26	3	2	11,5	-
Gennemført:	50-	52-	57-	45-80 <sup>1</sup>	59-

<sup>1</sup> Læses: 45% af dem, der **ikke** kom fra forberedende behandling før indskrivning, gennemførte forløbet, mens 80% af dem, der kom fra forberedende behandling inden indskrivning, gennemførte. De øvrige skal forstås på samme måde – men der er for få udskrevne klienter til angivelse af procent.

	Depression	Angst	Koncentrationsbesvær	Hallucinationer	Voldelig adfærd	Selv-mordstanker
Af 26 EuropASI svar	26	26	26	26	26	26
Andel JA i %	61,5	34,6	69,2	15,4	34,6	11,5
Under 30 år	n=12	58,3	50,0	83,3	16,7	41,7
30-39 år	n=13	69,2	23,1	61,5	15,4	30,8
40+ år	n=1	-	-	-	-	-
Mænd	n=26	61,5	34,6	69,2	15,4	34,6
Gennemført:	46-57	65-25	50-54	55-40	65-25	35-88*

Læses: 46% af dem, der **ikke** oplevede depressionssymptomer før indskrivning, gennemførte forløbet, mens 57% af dem, der oplevede depressionssymptomer inden indskrivning, gennemførte. De øvrige skal forstås på samme måde – med ”ikke” foran første gang. \* angiver, at forskellen er signifikant.

**EuropASI score (se forklaring nedenunder)**

	STOF	KRIM	ALKO	FYSISK	PSYKISK	FAMILIE	NETVÆRK
<b>Score</b>	0,44	0,20	0,10	0,35	0,38	0,19	0,22
Under 30 år	0,44	0,25	0,17	0,26	0,44	0,18	0,25
30-39 år	0,42	0,16	0,05	0,46	0,35	0,22	0,21
40+ år	-	-	-	-	-	-	-
Mænd	0,44	0,20	0,10	0,35	0,38	0,19	0,22
Gennemført	0,34	0,08	0,25	0,39	0,37	0,21	0,23
Afbrudt	0,49	0,34	0,13	0,40	0,36	0,25	0,25

En score på 0 viser en belastningsgrad, der ikke kan måles med denne metode, mens en belastningsgrad på 1 er den højeste grad af belastning, der kan opnås.

Gennemsnitsbelastninger på de forskellige områder for stofmisbrugere i døgnbehandling i 2004 er som vist for neden:

STOF	0,44	KRIM	0,24	ALKO	0,21
FYSISK	0,37	PSYKISK	0,44	FAMILIE	0,33
NETVÆRK	0,30				

**Hvor kommer klienterne fra**

	Antal indskrevet i 2004. n=29
Københavns Kommune	29

## Midtgården

---

Adresse: Stenbrovej 2, Sejstrup  
Postnr./By: 6740 Bramming  
Telefon: 7517 2080  
Telefax: 7517 4680  
E-mail adresse: [midtgaarden@mail.dk](mailto:midtgaarden@mail.dk)  
Web adresse:  
Kontaktperson: Søren Kruse

Registrering i DanRIS startet: februar 2001  
Seneste opdatering af statistikdata i DanRIS: 17-05-2005  
Procent EuropASI besvarelser: 86,7% (alle 45 ind og/eller ud 2004)  
Procent cpr. numre: 95,6% (alle 45 ind og/eller ud 2004)  
Seneste opdatering af grundoplysninger: 23-05-2005 af Louise Eriksen

---

Selskabsform: Selvejende institution  
Fysiske forhold: 2 sengs rum, 3 sengs rum. Toilet/bad på værelse  
Målgrupper: Alkoholmisbrugere. Stofmisbrugere. Par. Alternativ til straf  
Kapacitet: 25 Belægningspct pr. 17-05-2005: 84,0% (21 af 25)

---

### Behandlingstilbud og priser

	Pris	Kommentar
Afgiftning	32.000 kr.	pr. måned
Primærbehandling	32.000 kr.	pr. måned
Tilbagefaldsforebyggelse	32.000 kr.	pr. måned
Tilbagefaldsbehandling	32.000 kr.	pr. måned
Udslusning	17.000 kr.	pr. måned

### Personalesammendrag

Behandl. i alt *	Ledelse *	Adm. * /service	Kvinder /mænd	Gnsn. alder	Ancien- nitet i alt	Ancien- nitet lokalt	Behandl. klient ratio **
7,2	3,0	2,5	6 / 5	38,8	4,7	3,9	10,7

\*) Antal medarbejdere: Beregnet som antal fuldtidsmedarbejdere (37 t./uge).

\*\*\*) Behandler/Klient Ratio: Antal behandlertimer om ugen pr. klient ved fuld belægning

## Personale – udspecificeret

### Ledere

Køn	Alder	År		Ansatt t/uge	Klient t/uge	Soc.fag	Uddannelse	
		Ansatt	Ancien.				Misb./terap.	Andet
K	39	7,5	7,5	37	37	+	-	+
K	47	0,4	0,4	37	25	+	-	-
M	37	10,0	10,0	37	20	-	-	+

Soc.fag. = Socialrådgiver, pædagog, sygeplejerske, psykolog, lærer, social- og sundhedsassistent, ergoterapeut.

### Behandlere/rådgivere

Køn	Alder	År		Ansatt t/uge	Soc.fag	Uddannelse	
		Ansatt	Ancien.			Misb./terap.	Andet
M	41	1,5	1,5	37	-	-	+
K	38	0,9	0,9	37	+	-	-
M	31	2,7	2,7	37	+	-	+
K	32	0,4	7,2	37	+	-	-
M	41	7,3	7,3	37	-	-	+

### Andet (ikke behandlende) personale

Køn	Alder	År		Ansatt t/uge	Aktiverende opgaver
		Ansatt	Ancien.		
M	44	3,4	3,4	37	-
K	45	5,4	5,4	25	-
K	59	3,2	7,4	30	-

## Ydelser

---

Afgiftning:	Metadon, Subutex og Risolid. Der tilbydes ligeledes stabiliseringsbehandling med metadon
Gruppeterapi:	Obligatorisk for alle
Individuel terapi:	Ja – Efter behov
Selvhjælpsgruppe:	Ja – Efter behov
Behandlingsmetode:	Gestaltterapi – 1 behandler med diplom Adfærdsterapi – 1 behandler med diplom NLP-terapi – 4 behandlere uden diplom
Parterapi:	Nej
Familieterapi:	Nej
Tilbagefaldsbehandling:	Ja – Som forebyggende element i primærbehandlingen, efter Gorski-metoden
Sagsbehandler på stedet:	Ja – 1 socialrådgiver ansat på fuldtid
Psykologsamtaler på stedet:	Nej
Psykiater tilknyttet:	Nej
Læge tilknyttet:	Ja – Kommer 5 timer ugentligt samt efter behov
Sygeplejerske tilknyttet:	Nej
Ernæringssekspert tilknyttet:	Ja – Kok ansat 28 timer ugentligt
Særlige grupper:	Nej
Udenfor målgruppe:	Ingen
Håndværk. beskæftig.	Nej
IT beskæftigelse:	Nej
Anden beskæftigelse:	Nej
Grundskolefag:	Stående tilbud, lærer kaldes ind efter behov
Anden undervisning:	Nej
Større rekreative tilbud:	Nej
Motion:	Ja – 5 timer ugentligt samt efter behov
Andet fysisk:	Nej
Akupunktur:	Ja – Sammen med uddannet instruktør
Meditation:	Nej
Andet alternativt:	Nej

---

## Statistik

Der beregnes kun statistik på kategorier, hvori indgår klientantal >3.

<b>Udskrevet og/eller indskrevet 2004:</b>	<b>45</b>
<b>Udskrevet i 2004:</b>	<b>25</b>
<b>Indskrevet i 2004:</b>	<b>43</b>
<b>- Køn:</b>	<b>K: 19%</b>
<b>- Alder:</b>	<b>K: 39                      M: 33</b>

**Gennemført af dem, der blev udskrevet i 2004:** 36,0% af 25 (udskrevne 2004)

Under 30 år	33,3% af 9
30-39 år	46,2% af 13
40+ år	-
Kvinder	25,0% af 4
Mænd	38,1% af 21

**Indskrivningslængde:** 110 dage (udskrevne 2004)

Under 30 år	94 dage af 9
30-39 år	135 dage af 13
40+ år	-
Kvinder	126 dage af 4
Mænd	107 dage af 21

### Stoffer:

**Metadon 30 dage/sidste md.** 37,8% af 37 (ny-indskrevne i 2004)

Under 30 år	58,3%
30-39 år	40,0%
40+ år	10,0%
Kvinder	42,9%
Mænd	36,7%

**Heroin mindst 20 dage/sidste md.** 18,9%

Under 30 år	41,7%*
30-39 år	6,7%
40+ år	10,0%
Kvinder	14,3%
Mænd	20,0%

**Kokain mindst 20 dage/sidste md.** 16,2%

Under 30 år	25,0%
30-39 år	13,3%
40+ år	10,0%
Kvinder	14,3%
Mænd	16,7%



Nerve-/sovemedicin mindst 20 dage/sidste md.	29,7%
Under 30 år	41,7%
30-39 år	33,3%
40+ år	10,0%
Kvinder	28,6%
Mænd	30,0%
Feststoffer mindst 4 dage/sidste md.	29,7%
Under 30 år	41,7%
30-39 år	33,3%
40+ år	10,0%
Kvinder	0,0%
Mænd	36,7%

\* angiver, at aldersforskellen er signifikant.

### Stoffer og gennemførelse

	Metadon <30 dage	Heroin <20 dage	Kokain <20 dage	Nerve-/sove <20 dage	Feststoffer <4 dage
	Procent	Procent	Procent	Procent	Procent
Gennemført:	50-40	53-20	50-	60-0*	36-67

Læses: Af dem, der havde indtaget metadon i mindre end 30 dage den sidste måned før indskrivning, gennemførte 50%. Af dem, der havde indtaget metadon i 30 dage, gennemførte 40%. Af dem, der havde indtaget heroin i mindre end 20 dage den sidste måned før indskrivning, gennemførte 53%. Af dem, der havde indtaget heroin i 20 dage, gennemførte 20%. Hvor intet er angivet – for få udskrevne klienter til angivelse af procent. \* angiver, at forskellen er signifikant.

### Kriminalitet: 37 ud af 43 indskrevne i 2004 har besvaret spørgsmålene (86,0%)

	Illegale aktiviteter sidste 30 dage	Kommer fra fængsel eller alternativ til straf
	Procent	Procent
Sidste 30 dage inden indskrivning	43,2	8,3
Under 30 år n=12	50,0	8,3
30-39 år n=15	40,0	6,7
40+ år n=10	40,0	11,1
Kvinder n=7	28,6	0,0
Mænd n=30	46,7	10,3
Gennemført:	67-13*	41-67

Læses: 67% af dem, der ikke var kriminelle, gennemførte forløbet, mens 13% af dem, der havde været kriminelle 30 dage inden indskrivning, gennemførte. \* angiver, at forskellen er signifikant.

	Fra somatisk hospital	Fra psykiatrisk hospital	Fysiske problemer over 0 dage	Injiceret over 0 dage	Gravid
			Procent	Procent	
Hvor mange af de 37	n=0	n=2	35,1	27,0	n=0
Under 30 år	n=12	-	25,0	50,0	-
30-39 år	n=15	1	33,3	20,0	-
40+ år	n=10	1	50,0	10,0	-
Kvinder	n=7	-	42,9	28,6	-
Mænd	n=30	2	33,3	26,7	-
Gennemført:	45-	47-	53-20 <sup>1</sup>	53-20	33-

<sup>1</sup> Læses: 53% af dem, der **ikke** havde fysiske problemer før indskrivning, gennemførte forløbet, mens 20% af dem, der havde haft fysiske problemer inden indskrivning, gennemførte. At gennemførelsesprocenten her er så høj skyldes, at det alene er dem, der har besvaret EuropASI, der her er med. De, der ikke svarer på EuropASI, har den klart laveste gennemførelsesprocent. Ingen udskrevne klienter kom fra somatisk hospital, og for få klienter fra psykiatrisk hospital til angivelse af procent.

	Fra ambulans afgang	Fra døgn-afgiftning	Fra stoffri døgn andetsteds	Fra forberedende behandling	Par-behandling
	Procent	Antal	Antal	Procent	Antal
Hvor mange af de 37	10,8	3	4	35,1	0
Under 30 år	n=12	16,7	-	33,3	-
30-39 år	n=15	6,7	2	26,7	-
40+ år	n=10	10,0	1	50,0	-
Kvinder	n=7	14,3	-	85,7	-
Mænd	n=30	10,0	3	23,3*	-
Gennemført:	50-	44-	47-	50-33 <sup>1</sup>	45-

<sup>1</sup> Læses: 50% af dem, der **ikke** kom fra forberedende behandling inden indskrivning, gennemførte forløbet, mens 33% af dem, der kom fra forberedende behandling inden indskrivning, gennemførte. De øvrige skal forstås på samme måde – men der er for få udskrevne klienter til angivelse af procent. At gennemførelsesprocenten her er så høj skyldes, at det alene er dem, der har besvaret EuropASI, der her er med. De, der ikke svarer på EuropASI, har den klart laveste gennemførelsesprocent. \* angiver, at kønsforskellen er signifikant.

		Depres- sion	Angst	Koncen- trations- besvær	Halluci- nationer	Voldelig adfærd	Selv- mords- tanker
Af 37 EuropASI svar		37	37	37	37	37	37
Andel JA i %		64,9	40,5	48,6	5,4	40,5	18,9
Under 30 år	n=12	66,7	41,7	41,7	8,3	66,7	16,7
30-39 år	n=15	73,3	46,7	53,3	0,0	33,3	26,7
40+ år	n=10	50,0	30,0	50,0	10,0	20,0	10,0
Kvinder	n=7	42,9	42,9	28,6	0,0	28,6	14,3
Mænd	n=30	70,0	40,0	53,3	6,7	43,3	20,0
Gennemført:		75-25*	46-44	36-56	50-0	70-20*	56-0*

Læses: 75% af dem, der **ikke** oplevede depressionssymptomer før indskrivning, gennemførte forløbet, mens 25% af dem, der oplevede depressionssymptomer inden indskrivning, gennemførte. De øvrige skal forstås på samme måde – med ”ikke” foran første gang. \* angiver, at forskellen er signifikant.

#### EuropASI score (se forklaring nedenunder)

	STOF	KRIM	ALKO	FYSISK	PSYKISK	FAMILIE	NETVÆRK
<b>Score</b>	0,43	0,11	0,34	0,25	0,34	0,33	0,19
Under 30 år	0,62	0,22	0,37	0,10	0,35	0,31	0,15
30-39 år	0,41	0,07	0,27	0,27	0,37	0,36	0,22
40+ år	0,26	0,06	0,43	0,41	0,28	0,33	0,20
Kvinder	0,35	0,07	0,24	0,42	0,27	0,36	0,13
Mænd	0,45	0,13	0,37	0,21	0,36	0,33	0,21
Gennemført	0,37	0,11	0,33	0,09	0,25	0,14	0,08
Afbrudt	0,55	0,11	0,31	0,17	0,45	0,43	0,19

En score på 0 viser en belastningsgrad, der ikke kan måles med denne metode, mens en belastningsgrad på 1 er den højeste grad af belastning, der kan opnås.

Gennemsnitsbelastninger på de forskellige områder for stofmisbrugere i døgnbehandling i 2004 er som vist for neden:

STOF	0,44	KRIM	0,24	ALKO	0,21
FYSISK	0,37	PSYKISK	0,44	FAMILIE	0,33
NETVÆRK	0,30				

### Hvor kommer klienterne fra

	Antal indskrevet i 2004. n=43
Nordjyllands Amt	9
Odense Kommune	9
Sønderjyllands Amt	7
Viborg Amt	7
Vejle Amt	3
Københavns Kommune	3
Ribe Amt	1
Vestsjællands Amt	1
Århus Amt	1
Københavns Amt	1
Uoplyst	1

## Den Selvejende Institution Moesgård

---

Adresse: Jernbanevej 12  
Postnr./By: 4960 Holeby  
Telefon: 5460 7752 / 5460 7252  
Telefax: 5460 7652  
E-mail adresse: [moesgaard-beh@mail.dk](mailto:moesgaard-beh@mail.dk)  
Web adresse: [www.moesgaard-behandlingscenter.dk](http://www.moesgaard-behandlingscenter.dk)  
Kontaktperson: Karin Jægerstrøm

Registrering i DanRIS startet: april 2001  
Seneste opdatering af statistikdata i DanRIS: 24-05-2005  
Procent EuropASI besvarelser: 95,0% (alle 100 ind og/eller ud 2004)  
Procent cpr. numre: 96,0% (alle 100 ind og/eller ud 2004)  
Seneste opdatering af grundoplysninger: 14-06-2005 af kj

---

Selskabsform: Selvejende institution  
Fysiske forhold: Enkeltværelse og 2 sengs rum. Toilet/bad på gang. Sportshal/gymnastiksal  
Målgrupper: Alkoholmisbrugere. Stofmisbrugere. Par. Alternativ til straf. Andet (Også åbne over for de andre grupper)  
Kapacitet: 40 Belægningspct pr. 24-05-2005: 80,0% (32 af 40)

---

### Behandlingstilbud og priser

	Pris	Kommentar
Afgiftning + Primær 1	31.930 kr.	pr. måned
Primær 2	31.930 kr.	pr. måned
Primær 3	23.690 kr.	pr. måned

### Personalesammendrag

Behandl. i alt *	Ledelse *	Adm. * /service	Kvinder /mænd	Gnsn. alder	Ancien- nitet i alt	Ancien- nitet lokalt	Behandl. klient ratio **
9,5	2,0	3,0	5 / 9	41,6	6,4	5,1	8,8

\*) Antal medarbejdere: Beregnet som antal fuldtidsmedarbejdere (37 t./uge).

\*\*\*) Behandler/Klient Ratio: Antal behandlertimer om ugen pr. klient ved fuld belægning

## Personale – udspecificeret

### Ledere

Køn	Alder	År		Ansatt t/uge	Klient t/uge	Soc.fag	Uddannelse	
		Ansatt	Ancien.				Misb./terap.	Andet
M	47	8,2	10,2	37	20	-	+	+
K	51	8,2	10,2	37	20	+	+	+

Soc.fag. = Socialrådgiver, pædagog, sygeplejerske, psykolog, lærer, social- og sundhedsassistent, ergoterapeut.

### Behandlere/rådgivere

Køn	Alder	År		Ansatt t/uge	Soc.fag	Uddannelse		Andet
		Ansatt	Ancien.			Misb./terap.	Andet	
K	28	0,8	4,2	37	+	-	+	
K	53	7,2	7,2	16	+	+	+	
M	41	3,2	3,2	37	-	+	+	
M	45	6,2	6,2	37	-	-	-	
M	48	6,2	10,2	37	-	-	-	
K	28	7,2	7,2	37	-	-	+	
M	36	6,2	6,2	37	-	-	-	
M	33	1,4	1,4	37	-	+	-	
M	42	1,5	4,2	37	-	+	-	

### Andet (ikke behandlende) personale

Køn	Alder	År		Ansatt t/uge	Aktiverende opgaver
		Ansatt	Ancien.		
K	46	4,6	4,6	37	-
M	37	3,7	3,7	37	+
M	29	7,2	7,2	37	+

### Eksterne konsulenter mv.

Betegnelse	Timer pr. md.	Efter behov
Gruppeterapeut	120	-

## Ydelser

---

Afgiftning:	Metadon, Subutex og Alopam. Der tilbydes ligeledes stabiliseringsbehandling med metadon
Gruppeterapi:	Obligatorisk for alle
Individuel terapi:	Obligatorisk for alle
Selvhjælpsgruppe:	Ja – Efter behov
Behandlingsmetode:	Gestaltterapi – 2 behandlere med diplom Kognitiv adfærdsterapi – 2 behandlere med diplom Løsningsterapi – 2 behandlere med diplom, 2 behandlere uden diplom
Parterapi:	Ja – 1 behandler med diplom
Familieterapi:	Nej
Tilbagefaldsbehandling:	Ja – Som separat modul efter endt behandling.
Sagsbehandler på stedet:	Ja – 1 socialrådgiver ansat på fuld tid
Psykologsamtaler på stedet:	Ja – Kommer 16 timer ugentligt
Psykiater tilknyttet:	Ja – Kommer efter behov
Læge tilknyttet:	Ja – Kommer 5 timer ugentligt samt efter behov
Sygeplejerske tilknyttet:	Nej
Ernæringssekspert tilknyttet:	Ja – Kok ansat
Særlige grupper:	Nej
Udenfor målgruppe:	Ingen
Håndværk. beskæftig.	Ja – Sammen med faglært
IT beskæftigelse:	Nej
Anden beskæftigelse:	Ja – Vedligeholdelse
Grundskolefag:	Nej
Anden undervisning:	Nej
Større rekreative tilbud:	Ja – NA-konventer samt udlandsrejse
Motion:	Ja – 3 timer ugentligt samt efter behov
Andet fysisk:	Nej
Akupunktur:	Ja – Sammen med uddannet instruktør
Meditation:	Nej
Andet alternativt:	Nej

---

## Statistik

Der beregnes kun statistik på kategorier, hvori indgår klientantal >3.

<b>Udskrevet og/eller indskrevet 2004:</b>	<b>100</b>
<b>Udskrevet i 2004:</b>	<b>74</b>
<b>Indskrevet i 2004:</b>	<b>77</b>
- <b>Køn:</b>	<b>K: 25%</b>
- <b>Alder:</b>	<b>K: 28                      M: 28</b>

**Gennemført af dem, der blev udskrevet i 2004:** 45,9% af 74 (udskrevne 2004)

Under 30 år	45,7% af 46
30-39 år	42,9% af 21
40+ år	57,1 af 7
Kvinder	20,0% af 15
Mænd	52,5% af 59

**Indskrivningslængde:** 126 dage (udskrevne 2004)

Under 30 år	133 dage af 46
30-39 år	105 dage af 21
40+ år	139 dage af 7
Kvinder	100 dage af 15
Mænd	132 dage af 59

### Stoffer:

Metadon 30 dage/sidste md. 33,8% af 74 (ny-indskrevne i 2004)

Under 30 år	27,7%
30-39 år	50,0%
40+ år	20,0%
Kvinder	42,1%
Mænd	30,9%

Heroin mindst 20 dage/sidste md. 29,7%

Under 30 år	31,9%
30-39 år	27,3%
40+ år	20,0%
Kvinder	26,3%
Mænd	30,9%

Kokain mindst 20 dage/sidste md. 10,8%

Under 30 år	10,6%
30-39 år	13,6%
40+ år	0,0%
Kvinder	5,3%
Mænd	12,7%



Nerve-/sovemedicin mindst 20 dage/sidste md.	45,9%
Under 30 år	42,6%
30-39 år	54,5%
40+ år	40,0%
Kvinder	47,4%
Mænd	45,5%
Feststoffer mindst 4 dage/sidste md.	28,4%
Under 30 år	31,9%
30-39 år	27,3%
40+ år	0,0%
Kvinder	26,3%
Mænd	29,1%

### Stoffer og gennemførelse

	Metadon <30 dage	Heroin <20 dage	Kokain <20 dage	Nerve-/sove <20 dage	Feststoffer <4 dage
	Procent	Procent	Procent	Procent	Procent
Gennemført:	51-39	47-48	47-50	54-39	49-42

Læses: Af dem, der havde indtaget metadon i mindre end 30 dage den sidste måned før indskrivning, gennemførte 51%. Af dem, der havde indtaget metadon i 30 dage, gennemførte 39%. Af dem, der havde indtaget heroin i mindre end 20 dage den sidste måned før indskrivning, gennemførte 47%. Af dem, der havde indtaget heroin i 20 dage, gennemførte 48%.

### Kriminalitet: 74 ud af 77 indskrevne i 2004 har besvaret spørgsmålene (96,1%)

	Illegale aktiviteter sidste 30 dage	Kommer fra fængsel eller alternativ til straf
	Procent	Procent
Sidste 30 dage inden indskrivning	51,4	12,0
Under 30 år n=47	59,6	12,5
30-39 år n=22	40,9	13,6
40+ år n=5	20,0	0,0
Kvinder n=19	52,6	15,8
Mænd n=55	50,9	10,7
Gennemført:	51-43	49-27

Læses: 51% af dem, der ikke var kriminelle, gennemførte forløbet, mens 43% af dem, der havde været kriminelle 30 dage inden indskrivning, gennemførte.

	Fra somatisk hospital	Fra psykiatrisk hospital	Fysiske problemer over 0 dage	Injiceret over 0 dage	Gravid
	Antal	Antal	Procent	Procent	Antal
Hvor mange af de 74/75	n=0	n=0	54,8	46,7	n=2
Under 30 år	n=47/48	-	66,0	44,7	1
30-39 år	n=22	-	45,5	45,5	-
40+ år	n=5	-	40,0	20,0	1*
Kvinder	n=19	-	63,2	42,1	2
Mænd	n=55/56	-	56,4	43,6	-
Gennemført:	47-	46-	48-47 <sup>1</sup>	50-44	14-*

<sup>1</sup> Læses: 48% af dem, der **ikke** havde fysiske problemer før indskrivning, gennemførte forløbet, mens 47% af dem, der havde haft fysiske problemer inden indskrivning, gennemførte. Ingen udskrevne klienter kom fra somatisk hospital, og for få udskrevne klienter fra psykiatrisk hospital til angivelse af procent. \* angiver, at forskellen er signifikant.

	Fra ambulans afgang	Fra døgn-afgiftning	Fra stoffri døgn andetsteds	Fra forberedende behandling	Par-behandling	
	Procent	Antal	Antal	Procent	Antal	
Hvor mange af de 75	5,3	6	1	56,0	4	
Under 30 år	n=48	8,3	3	0	54,2	2
30-39 år	n=22	0,0	2	1	63,6	2
40+ år	n=5	0,0	1	0	40,0	0
Kvinder	n=19	5,3	2	0	63,2	2
Mænd	n=56	5,4	4	1	53,6	2
Gennemført:	46-57	49-0	46-	53-39	49-0	

Læses: 46% af dem, der **ikke** kom fra ambulans afgang før indskrivning, gennemførte forløbet, mens 57% af dem, der kom fra ambulans afgang inden indskrivning, gennemførte. De øvrige skal forstås på samme måde – med ”ikke” foran første gang. Hvor intet er angivet: for få klienter til angivelse af procent.

	Depres- sion	Angst	Koncen- trations- besvær	Halluci- nationer	Voldelig adfærd	Selv- mords- tanker
Af 74 EuropASI svar	74	74	74	74	74	74
Andel JA i %	83,8	55,4	73,0	27,0	44,6	50,0
Under 30 år n=47	87,2	59,6	78,7	34,0	48,9	51,1
30-39 år n=22	72,7	45,5	59,1	18,2	31,8	40,9
40+ år n=5	100,0	60,0	80,0	0,0	60,0	80,0
Kvinder n=19	84,2	73,7	84,2	42,1	52,6	73,7
Mænd n=55	83,6	49,1	69,1	21,8	41,8	41,8*
Gennemført:	33-51	55-40	38-50	46-48	51-40	46-47

Læses: 33% af dem, der **ikke** oplevede depressionssymptomer før indskrivning, gennemførte forløbet, mens 51% af dem, der oplevede depressionssymptomer inden indskrivning, gennemførte. De øvrige skal forstås på samme måde – med ”ikke” foran første gang. \* angiver, at kønsforskellen er signifikant.

#### EuropASI score (se forklaring nedenunder)

	STOF	KRIM	ALKO	FYSISK	PSYKISK	FAMILIE	NETVÆRK
<b>Score</b>	0,47	0,27	0,23	0,36	0,48	0,36	0,30
Under 30 år	0,48	0,30	0,22	0,38	0,50	0,37	0,30
30-39 år	0,48	0,24	0,25	0,33	0,42	0,26	0,22
40+ år	0,40	0,16	0,28	0,36	0,54	0,70	0,65
Kvinder	0,48	0,26	0,29	0,40	0,60	0,40	0,37
Mænd	0,47	0,28	0,21	0,35	0,44	0,35	0,28
Gennemført	0,47	0,24	0,15	0,33	0,45	0,39	0,32
Afbrudt	0,49	0,33	0,26	0,44	0,49	0,37	0,30

En score på 0 viser en belastningsgrad, der ikke kan måles med denne metode, mens en belastningsgrad på 1 er den højeste grad af belastning, der kan opnås.

Gennemsnitsbelastninger på de forskellige områder for stofmisbrugere i døgnbehandling i 2004 er som vist for neden:

STOF	0,44	KRIM	0,24	ALKO	0,21
FYSISK	0,37	PSYKISK	0,44	FAMILIE	0,33
NETVÆRK	0,30				

## Hvor kommer klienterne fra

	Antal indskrevet i 2004. n=77
Nordjyllands Amt	21
Fyns Amt	12
Vejle Amt	7
Ribe Amt	5
Roskilde Amt	5
Sønderjyllands Amt	5
Vestsjællands Amt	5
Århus Amt	5
Københavns Amt	5
Storstrøms Amt	3
Uoplyst	2
Frederiksborg Amt	1
Selvbetalere	1

## Behandlingscentret Monbjerg

---

Adresse: Monbjergvej 13-15  
Postnr./By: 8752 Østbirk  
Telefon: 7578 1721  
Telefax:  
E-mail adresse: [monbjerg@monbjerg.dk](mailto:monbjerg@monbjerg.dk)  
Web adresse: [www.monbjerg.dk](http://www.monbjerg.dk)  
Kontaktperson: Viktor Rasmussen

Registrering i DanRIS startet: december 2002  
Seneste opdatering af statistikdata i DanRIS: 29-03-2005  
Procent EuropASI besvarelser: 68,2% (alle 44 ind og/eller ud 2004)  
Procent cpr. numre: 97,7% (alle 44 ind og/eller ud 2004)  
Seneste opdatering af grundoplysninger: 15-06-2005 af Louise Eriksen

---

Selskabsform:  
Fysiske forhold: Enkeltværelse. Toilet/bad på gang. Musikrum. Værksteder.  
Målgrupper:  
Kapacitet: Belægningspct pr. 29-03-2005: **Kan ikke beregnes**

---

### Behandlingstilbud og priser

	Pris	Kommentar
Døgnbehandling/Primærbehandling	33.120 kr.	pr. måned

### Personalesammendrag

Behandl. i alt *	Ledelse *	Adm. * /service	Kvinder /mænd	Gnsn. alder	Ancien- nitet i alt	Ancien- nitet lokalt	Behandl. klient ratio **
5,5	3,0	1,4	3 / 6	37,1	4,8	3,2	---

\*) Antal medarbejdere: Beregnet som antal fuldtidsmedarbejdere (37 t./uge).

\*\*) Behandler/Klient Ratio: Antal behandlertimer om ugen pr. klient ved fuld belægning

## Personale – udspecificeret

### Ledere

Køn	Alder	År Ansæt	År Ancien.	Ansæt t/uge	Klient t/uge	Soc.fag	Uddannelse Misb./terap.	Andet
K	41	6,0	9,6	37	15	+	+	-
M	45	6,9	12,4	37	20	-	+	+
M	33	6,9	6,9	37	30	-	+	+

Soc.fag. = Socialrådgiver, pædagog, sygeplejerske, psykolog, lærer, social- og sundhedsassistent, ergoterapeut.

### Behandlere/rådgivere

Køn	Alder	År Ansæt	År Ancien.	Ansæt t/uge	Soc.fag	Uddannelse Misb./terap.	Andet
M	36	0,4	2,4	37	-	-	+
M	22	0,3	0,3	37	-	-	-
K	35	0,7	0,7	29	-	-	-
M	45	1,6	1,6	37	-	-	-

### Andet (ikke behandlende) personale

Køn	Alder	År Ansæt	År Ancien.	Ansæt t/uge	Aktiverende opgaver
M	59	1,4	1,4	16	+
K	53	2,4	2,4	37	-

### Eksterne konsulenter mv.

Betegnelse	Timer pr. md.	Efter behov
Psykolog	4	-

## Ydelser

---

Afgiftning:	Nej – Klienterne bliver afgiftede andetsteds
Gruppeterapi:	Obligatorisk for alle
Individuel terapi:	Obligatorisk for alle
Selvhjælpsgruppe:	Ja – Efter behov
Behandlingsmetode:	Gestaltterapi – 1 behandler med diplom
Parterapi:	Ja – 1 behandler uden diplom
Familieterapi:	Ja – 1 behandler uden diplom
Tilbagefaldsbehandling:	Ikke oplyst
Sagsbehandler på stedet:	Nej
Psykologsamtaler på stedet:	Nej
Psykiater tilknyttet:	Nej
Læge tilknyttet:	Nej – Praktiserende læge opsøges ved behov
Sygeplejerske tilknyttet:	Ja – 1 sygeplejerske ansat på fuld tid
Ernæringssekspert tilknyttet:	Nej
Særlige grupper:	Henvender sig primært til unge misbrugere mellem 18 og 30 år
Udenfor målgruppe:	Jf. ovenstående
Håndværk. beskæftig.	Ja – Sammen med faglært
IT beskæftigelse:	Nej
Anden beskæftigelse:	Nej
Grundskolefag:	Nej
Anden undervisning:	Nej
Større rekreative tilbud:	Nej
Motion:	Ja – Efter behov
Andet fysisk:	Nej
Akupunktur:	Nej
Meditation:	Nej
Andet alternativt:	Nej

---

## Statistik

Der beregnes kun statistik på kategorier, hvori indgår klientantal >3.

<b>Udskrevet og/eller indskrevet 2004:</b>	<b>44</b>
<b>Udskrevet i 2004:</b>	<b>30</b>
<b>Indskrevet i 2004:</b>	<b>35</b>
- <b>Køn:</b>	<b>K: 9%</b>
- <b>Alder:</b>	<b>K: 24                      M: 26</b>

**Gennemført af dem, der blev udskrevet i 2004:** 43,3% af 30 (udskrevne 2004)

Under 30 år 45,8% af 24

30-39 år 33,3% af 6

Kvinder -

Mænd 44,8% af 29

**Indskrivningslængde:** 121 dage (udskrevne 2004)

Under 30 år 126 dage af 24

30-39 år 98 dage af 6

Kvinder -

Mænd 124 dage af 29

### **Stoffer:**

**Metadon 30 dage/sidste md.** 17,4% af 23 (ny-indskrevne i 2004)

Under 30 år 15,0%

30-39 år -

Kvinder -

Mænd 14,3%

**Heroin mindst 20 dage/sidste md.** 13,0%

Under 30 år 10,0%

30-39 år -

Kvinder -

Mænd 14,3%

**Kokain mindst 20 dage/sidste md.** 4,3%

Under 30 år 5,0%

30-39 år -

Kvinder -

Mænd 4,8%

**Nerve-/sovemedicin mindst 20 dage/sidste md.** 17,4%

Under 30 år 20,0%

30-39 år -

Kvinder -

Mænd 19,0%



Feststoffer mindst 4 dage/sidste md.	30,4%
Under 30 år	30,0%
30-39 år	-
Kvinder	-
Mænd	28,6%

### Stoffer og gennemførelse

	Metadon <30 dage Procent	Heroin <20 dage Procent	Kokain <20 dage Procent	Nerve-/sove <20 dage Procent	Feststoffer <4 dage Procent
Gennemført:	67-	69-	71-	67-	62-80

Læses: Af dem, der havde indtaget metadon i mindre end 30 dage den sidste måned før indskrivning, gennemførte 67%. Hvor intet er angivet – for få udskrevne klienter til angivelse af procent. Af dem, der havde indtaget feststoffer i mindre end 4 dage inden indskrivning, gennemførte 62%. Af dem, der havde indtaget feststoffer i mindst 4 dage den sidste måned inden indskrivning, gennemførte 80%.

### Kriminalitet: 23 (65,7%) og 22 (62,9%) ud af 35 indskrevne i 2004 har besvaret spørgsmålene

	Illegale aktiviteter sidste 30 dage Procent	Kommer fra fængsel eller alternativ til straf Procent
Sidste 30 dage inden indskrivning	43,5	31,8
Under 30 år n=20	50,0	30,0
30-39 år n=3/2	-	-
Kvinder n=2	-	-
Mænd n=21/20	42,9	35,0
Gennemført:	60-	60-

Læses: 60% af dem, der ikke var kriminelle de sidste 30 dage inden indskrivning, gennemførte forløbet. For få klienter til angivelse af procent.

	Fra somatisk hospital	Fra psykiatrisk hospital	Fysiske problemer over 0 dage	Injiceret over 0 dage	Gravid
	Antal	Antal	Procent	Procent	Antal
Hvor mange af de 22/23	n=0	n=0	52,2	17,4	n=0
Under 30 år	n=20	-	50,0	15,0	-
30-39 år	n=2/3	-	-	-	-
Kvinder	n=2	-	-	-	-
Mænd	n=20/21	-	52,4	14,3	-
Gennemført:	65-	65-	80-50 <sup>1</sup>	73-	-

<sup>1</sup> Læses: 80% af dem, der **ikke** havde fysiske problemer før indskrivning, gennemførte forløbet, mens 50% af dem, der havde haft fysiske problemer inden indskrivning, gennemførte. At gennemførelsesprocenten her er så høj skyldes, at det alene er dem, der har besvaret EuropASI, der her er med. De, der ikke svarer på EuropASI, har den klart laveste gennemførelsesprocent. Ingen udskrevne klienter kom fra somatisk- eller psykiatrisk hospital.

	Fra ambulans afgang	Fra døgn-afgiftning	Fra stoffri døgn andetsteds	Fra forberedende behandling	Par-behandling
	Procent	Antal	Antal	Procent	Antal
Hvor mange af de 22/23	0,0	3	1	54,5	0
Under 30 år	n=20	-	3	55,0	-
30-39 år	n=2	-	-	-	-
Kvinder	n=2	-	-	-	-
Mænd	n=20	-	3	50,0	-
Gennemført:	63-	67-	69-0	60-71 <sup>1</sup>	67-

<sup>1</sup> Læses: 60% af dem, der **ikke** kom fra forberedende behandling inden indskrivning, gennemførte forløbet, mens 71% af dem, der kom fra forberedende behandling inden indskrivning, gennemførte. De øvrige skal forstås på samme måde – men der er for få udskrevne klienter til angivelse af procent. At gennemførelsesprocenten her er så høj skyldes, at det alene er dem, der har besvaret EuropASI, der her er med. De, der ikke svarer på EuropASI, har den klart laveste gennemførelsesprocent.

	Depres- sion	Angst	Koncen- trations- besvær	Halluci- nationer	Voldelig adfærd	Selv- mords- tanker
Af 23 EuropASI svar	23	23	23	23	23	23
Andel JA i %	69,6	52,2	60,9	13,0	47,8	26,1
Under 30 år n=20	65,0	55,0	65,0	10,0	55,0	25,0
30-39 år n=3	-	-	-	-	-	-
Kvinder n=2	-	-	-	-	-	-
Mænd n=21	71,4	52,4	61,9	9,5	47,6	23,8
Gennemført:	-75*	71-64 <sup>1</sup>	67-67	64-75	67-67	85-20*

<sup>1</sup> Læses: 71% af dem, der **ikke** oplevede angstsymptomer før indskrivning, gennemførte forløbet, mens 64% af dem, der oplevede angstsymptomer inden indskrivning, gennemførte. De øvrige skal forstås på samme måde – med ”ikke” foran første gang. \* angiver, at forskellen er signifikant.

### EuropASI score (se forklaring nedenunder)

	STOF	KRIM	ALKO	FYSISK	PSYKISK	FAMILIE	NETVÆRK
<b>Score</b>	0,37	0,30	0,20	0,40	0,42	0,29	0,18
Under 30 år	0,38	0,33	0,22	0,38	0,44	0,30	0,19
30-39 år	-	-	-	-	-	-	-
Kvinder	-	-	-	-	-	-	-
Mænd	0,36	0,32	0,19	0,40	0,42	0,28	0,19
Gennemført	0,36	0,31	0,24	0,31	0,46	0,33	0,25
Afbrudt	0,33	0,22	0,16	0,59	0,49	0,26	0,18

En score på 0 viser en belastningsgrad, der ikke kan måles med denne metode, mens en belastningsgrad på 1 er den højeste grad af belastning, der kan opnås.

Gennemsnitsbelastninger på de forskellige områder for stofmisbrugere i døgnbehandling i 2004 er som vist for neden:

STOF	0,44	KRIM	0,24	ALKO	0,21
FYSISK	0,37	PSYKISK	0,44	FAMILIE	0,33
NETVÆRK	0,30				

### Hvor kommer klienterne fra

	Antal indskrevet i 2004. n=35
Randers Kommune	11
Århus Amt	9
Viborg Amt	6
Fyns Amt	3
Vejle Amt	3
Ringkøbing Amt	1
Sønderjyllands Amt	1
Odense Kommune	1

## Opbygningsgården

---

Adresse: Årbækvej 10  
Postnr./By: 7752 Snedsted  
Telefon: 9793 6955  
Telefax: 9793 6995  
E-mail adresse: [opb@phoenix-house.dk](mailto:opb@phoenix-house.dk)  
Web adresse: [www.phoenix-house.dk](http://www.phoenix-house.dk)  
Kontaktperson: Jan Willink

Registrering i DanRIS startet: januar 2002  
Seneste opdatering af statistikdata i DanRIS: 11-05-2005  
Procent EuropASI besvarelser: 92,9% (alle 42 ind og/eller ud 2004)  
Procent cpr. numre: 85,7% (alle 42 ind og/eller ud 2004)  
Seneste opdatering af grundoplysninger: 12-05-2005 af Louise Eriksen

---

Selskabsform: Selvejende institution  
Fysiske forhold: Enkeltværelse, 2 og 3 sengs rum. Toilet/bad på gang. Sauna.  
Målgrupper: Stofmisbrugere  
Kapacitet: 15 Belægningspct pr. 11-05-2005: 86,7% (13 af 15)

---

### Behandlingstilbud og priser

	Pris	Kommentar
Afgiftning	46.299 kr.	Afgiftninger aftales pr døgn. Døgnprisen er kr. 1.523,-.
Primærbehandling	28.715 kr.	pr. måned ekskl. egenbetaling til kost og logi og ekskl. beløb til personlige fornødenheder.

### Personalesammendrag

Behandl. i alt *	Ledelse *	Adm. * /service	Kvinder /mænd	Gnsn. alder	Ancien- nitet i alt	Ancien- nitet lokalt	Behandl. klient ratio **
4,7	1,0	2,0	3 / 5	50,7	11,2	6,0	11,7

\*) Antal medarbejdere: Beregnet som antal fuldtidsmedarbejdere (37 t./uge).

\*\*\*) Behandler/Klient Ratio: Antal behandlertimer om ugen pr. klient ved fuld belægning

## Personale – udspecificeret

### Ledere

Køn	Alder	År Ansæt	År Ancien.	Ansæt t/uge	Klient t/uge	Soc.fag	Uddannelse Misb./terap.	Andet
M	43	8,5	8,2	37	0	+	-	-

Soc.fag. = Socialrådgiver, pædagog, sygeplejerske, psykolog, lærer, social- og sundhedsassistent, ergoterapeut.

### Behandlere/rådgivere

Køn	Alder	År Ansæt	År Ancien.	Ansæt t/uge	Soc.fag	Uddannelse Misb./terap.	Andet
K	49	11,7	13,7	37	-	-	+
M	63	0,7	8,2	27	-	+	+
K	42	1,0	9,0	37	+	-	-
M	52	9,6	18,2	37	+	-	-
M	44	7,0	7,0	37	-	-	+

### Andet (ikke behandlende) personale

Køn	Alder	År Ansæt	År Ancien.	Ansæt t/uge	Aktiverende opgaver
K	48	9,5	9,5	37	+
M	53	8,1	14,2	37	+

## Ydelser

---

Afgiftning:	Metadon og Subutex. Der tilbydes ikke vedligeholdelsesbehandling med metadon.
Gruppeterapi:	Obligatorisk for alle
Individuel terapi:	Obligatorisk for alle
Selvhjælpsgruppe:	Ja – Efter behov
Behandlingsmetode:	Gestaltterapi – 1 behandler med diplom Interpersonel psykoterapi – antal ikke oplyst
Parterapi:	Ja – 1 behandler uden diplom
Familieterapi:	Ja – 1 behandler uden diplom
Tilbagefaldsbehandling:	Ja – Som separat modul efter endt behandling, efter Gorski-metoden
Sagsbehandler på stedet:	Ja – 1 socialrådgiver ansat på fuldtid
Psykologsamtaler på stedet:	Nej
Psykiater tilknyttet:	Nej
Læge tilknyttet:	Ja – Kommer efter behov
Sygeplejerske tilknyttet:	Nej
Ernæringssekspert tilknyttet:	Nej
Særlige grupper:	Nej
Udenfor målgruppe:	Ingen
Håndværk. beskæftig.	Nej
IT beskæftigelse:	Nej
Anden beskæftigelse:	Rengøring og vedligehold
Grundskolefag:	Nej
Anden undervisning:	Ja – Undervisning i økonomi sammen med faglært
Større rekreative tilbud:	Ja – 2 årlige rejser, sommer og vinter
Motion:	Ja – 3 timer ugentligt og efter behov
Andet fysisk:	Ja - massage
Akupunktur:	Nej
Meditation:	Ja – Sammen med uddannet instruktør
Andet alternativt:	Nej

---

## Statistik

Der beregnes kun statistik på kategorier, hvori indgår klientantal >3.

<b>Udskrevet og/eller indskrevet 2004:</b>	<b>42</b>
<b>Udskrevet i 2004:</b>	<b>33</b>
<b>Indskrevet i 2004:</b>	<b>24</b>
- <b>Køn:</b>	<b>K: 29%</b>
- <b>Alder:</b>	<b>K: 28                      M: 17</b>

**Gennemført af dem, der blev udskrevet i 2004:** 30,3% af 33 (udskrevne 2004)

Under 30 år	33,3% af 21
30-39 år	25,0% af 12
Kvinder	37,5% af 8
Mænd	28,0% af 25

**Indskrivningslængde:** 209 dage (udskrevne 2004)

Under 30 år	193 dage af 21
30-39 år	238 dage af 12
Kvinder	188 dage af 8
Mænd	216 dage af 25

### Stoffer:

Metadon 30 dage/sidste md.	19,0% af 21 (ny-indskrevne i 2004)
Under 30 år	18,8%
30-39 år	20,0%
Kvinder	0,0%
Mænd	28,6%

Heroin mindst 20 dage/sidste md.	28,6%
Under 30 år	25,0%
30-39 år	40,0%
Kvinder	28,6%
Mænd	28,6%

Kokain mindst 20 dage/sidste md.	4,8%
Under 30 år	6,3%
30-39 år	0,0%
Kvinder	0,0%
Mænd	7,1%

Nerve-/sovemedicin mindst 20 dage/sidste md.	19,0%
Under 30 år	25,0%
30-39 år	0,0%
Kvinder	14,3%
Mænd	21,4%

Feststoffer mindst 4 dage/sidste md.	9,5%
Under 30 år	12,5%
30-39 år	0,0%
Kvinder	14,3%
Mænd	7,1%

### Stoffer og gennemførelse

	Metadon <30 dage Procent	Heroin <20 dage Procent	Kokain <20 dage Procent	Nerve-/sove <20 dage Procent	Feststoffer <4 dage Procent
Gennemført:	35-20	29-43	32-	38-14	32-33

Læses: Af dem, der havde indtaget metadon i mindre end 30 dage den sidste måned før indskrivning, gennemførte 35%. Af dem, der havde indtaget metadon i 30 dage, gennemførte 20%. Af dem, der havde indtaget heroin i mindre end 20 dage den sidste måned før indskrivning, gennemførte 29%. Af dem, der havde indtaget heroin i 20 dage, gennemførte 43%.

### Kriminalitet: 21 (87,5%) og 20 (83,3%) ud af 24 indskrevne i 2004 har besvaret spørgsmålene

	Illegale aktiviteter sidste 30 dage Procent	Kommer fra fængsel eller alternativ til straf Procent
Sidste 30 dage inden indskrivning	38,1	25,0
Under 30 år n=16/15	37,5	26,7
30-39 år n=5	40,0	20,0
Kvinder n=7	42,9	0,0
Mænd n=14/13	35,7	38,5
Gennemført:	41-21	33-33

Læses: 41% af dem, der ikke var kriminelle, gennemførte forløbet, mens 21% af dem, der havde været kriminelle 30 dage inden indskrivning, gennemførte.



	Fra somatisk hospital	Fra psykiatrisk hospital	Fysiske problemer over 0 dage	Injiceret over 0 dage	Gravid
	Antal	Antal	Procent	Procent	Antal
Hvor mange af de 21	n=0	n=0	66,7	19,0	n=0
Under 30 år	n=16	-	68,8	18,8	-
30-39 år	n=5	-	60,0	20,0	-
Kvinder	n=7	-	57,1	42,9	-
Mænd	n=14	-	71,4	7,1*	-
Gennemført:	33-	35-	39-28 <sup>1</sup>	37-25	38-

<sup>1</sup> Læses: 39% af dem, der **ikke** havde fysiske problemer før indskrivning, gennemførte forløbet, mens 28% af dem, der havde haft fysiske problemer inden indskrivning, gennemførte. Ingen udskrevne klienter kom fra somatisk hospital, og for få udskrevne klienter kom fra psykiatrisk hospital til angivelse af procent.\* angiver, at kønsforskellen er signifikant.

	Fra ambulant afgiftning	Fra døgn- afgiftning	Fra stoffri døgn andetsteds	Fra forberedende behandling	Par- behandling
	Procent	Antal	Antal	Procent	Antal
Hvor mange af de 21	14,3	4	1	14,3	2
Under 30 år	n=16	3	1	12,5	2
30-39 år	n=5	1	-	20,0	-
Kvinder	n=7	-	-	14,3	1
Mænd	n=14	4	1	14,3	1
Gennemført:	37-	33-33	36-	27-50 <sup>1</sup>	35-20

<sup>1</sup> Læses: 27% af dem, der **ikke** kom fra forberedende behandling før indskrivning, gennemførte forløbet, mens 50% af dem, der kom fra forberedende behandling inden indskrivning, gennemførte. De øvrige skal forstås på samme måde – med ”ikke” foran første gang. Hvor intet er angivet: for få udskrevne klienter til angivelse af procent.

	Depres- sion	Angst	Koncen- trations- besvær	Halluci- nationer	Voldelig adfærd	Selv- mords- tanker
Af 21 EuropASI svar	20	21	21	21	20	21
Andel JA i %	75,0	57,1	61,9	28,6	45,0	33,3
Under 30 år n=16	80,0	62,5	68,8	37,5	53,3	43,8
30-39 år n=5	60,0	40,0	40,0	0,0	20,0	0,0
Kvinder n=7	83,3	85,7	42,9	42,9	33,3	28,6
Mænd n=14	71,4	42,9	71,4	21,4	50,0	35,7
Gennemført:	38-32	33-31	36-29	36-22	29-38	41-11

Læses: 38% af dem, der **ikke** oplevede depressionssymptomer før indskrivning, gennemførte forløbet, mens 32% af dem, der oplevede depressionssymptomer inden indskrivning, gennemførte. De øvrige skal forstås på samme måde – med ”ikke” foran første gang.

### EuropASI score (se forklaring nedenunder)

	STOF	KRIM	ALKO	FYSISK	PSYKISK	FAMILIE	NETVÆRK
<b>Score</b>	0,30	0,27	0,18	0,42	0,45	0,40	0,39
Under 30 år	0,30	0,28	0,15	0,43	0,50	0,44	0,41
30-39 år	0,30	0,25	0,30	0,37	0,29	0,29	0,34
Kvinder	0,31	0,17	0,11	0,24	0,44	0,47	0,38
Mænd	0,30	0,32	0,22	0,51	0,46	0,37	0,40
Gennemført	0,28	0,19	0,21	0,15	0,36	0,32	0,24
Afbrudt	0,36	0,25	0,24	0,43	0,45	0,42	0,40

En score på 0 viser en belastningsgrad, der ikke kan måles med denne metode, mens en belastningsgrad på 1 er den højeste grad af belastning, der kan opnås.

Gennemsnitsbelastninger på de forskellige områder for stofmisbrugere i døgnbehandling i 2004 er som vist foruden:

STOF	0,44	KRIM	0,24	ALKO	0,21
FYSISK	0,37	PSYKISK	0,44	FAMILIE	0,33
NETVÆRK	0,30				

### Hvor kommer klienterne fra

	Antal indskrevet i 2004. n=24
Ringkøbing Amt	11
Ribe Amt	6
Århus Amt	3
Viborg Amt	2
Uoplyst	2

## Sct. Ols

---

Adresse: Randkløvevej 26  
Postnr./By: 3751 Østermarie  
Telefon: 5647 0303  
Telefax: 5647 2023  
E-mail adresse: [merete@sct-ols.dk](mailto:merete@sct-ols.dk)  
Web adresse: [www.sct-ols.dk](http://www.sct-ols.dk)  
Kontaktperson: Merete Poulsen

Registrering i DanRIS startet: november 2001  
Seneste opdatering af statistikdata i DanRIS: 18-05-2005  
Procent EuropASI besvarelser: 87,9% (alle 199 ind og/eller ud 2004)  
Procent cpr. numre: 93,5% (alle 199 ind og/eller ud 2004)  
Seneste opdatering af grundoplysninger: 14-06-2005 af Louise Eriksen

---

Selskabsform: Selvejende institution  
Fysiske forhold: Enkeltværelse, 2 og 3 sengs rum. Toilet/bad på værelse. Toilet/bad på gang. Sauna.  
Målgrupper: Stofmisbrugere. Gravide kvinder. Par. Alternativ til straf  
Kapacitet: 49 Belægningspct pr. 18-05-2005: **108,2%** (53 af 49)

---

### Behandlingstilbud og priser

	Pris	Kommentar
Afgiftning, primærbehandling	31.500 kr.	pr. måned
Udslusning, stoffrit bofællesskab	23.500 kr.	pr. måned
Gravide-projekt	31.500 kr.	pr. måned

### Personalesammendrag

Behandl. i alt *	Ledelse *	Adm. * /service	Kvinder /mænd	Gnsn. alder	Ancien- nitet i alt	Ancien- nitet lokalt	Behandl. klient ratio **
16,6	3,0	4,3	9 / 16	47,3	6,1	4,1	12,5

\*) Antal medarbejdere: Beregnet som antal fuldtidsmedarbejdere (37 t./uge).

\*\*\*) Behandler/Klient Ratio: Antal behandlertimer om ugen pr. klient ved fuld belægning

## Personale – udspecificeret

### Ledere

Ø	År	År	Ansæt	Klient	Uddannelse			
Køn	Alder	Ansæt	Ancien.	t/uge	t/uge	Soc.fag	Misb./terap.	Andet
K	48	7,4	7,4	37	5	-	+	-
M	46	7,4	7,4	37	4	-	+	-
K	44	7,4	7,4	37	30	-	+	-

Soc.fag. = Socialrådgiver, pædagog, sygeplejerske, psykolog, lærer, social- og sundhedsassistent, ergoterapeut.

### Behandlere/rådgivere

Køn	Alder	År	År	Ansæt	Soc.fag	Uddannelse		
Køn	Alder	Ansæt	Ancien.	t/uge	Soc.fag	Misb./terap.	Andet	Andet
M	38	3,9	3,9	37	-	+	-	-
M	41	7,0	7,0	37	-	+	-	-
M	46	0,8	0,8	30	+	-	-	-
M	45	5,5	5,5	35	+	-	-	-
M	59	4,4	4,4	37	-	+	-	-
M	52	5,8	5,8	37	-	+	-	-
K	46	5,6	5,6	37	-	-	-	-
M	57	4,6	4,6	37	-	+	-	-
K	45	4,2	4,2	37	-	+	-	-
M	54	3,0	3,0	15	-	+	-	-
K	50	3,0	3,0	30	-	+	-	-
M	51	2,4	2,4	37	-	+	-	-
K	41	2,4	2,4	35	-	+	-	-
M	39	1,4	1,4	30	-	-	-	-
K	41	1,5	1,5	37	-	+	-	-
M	45	4,0	4,0	37	-	+	-	-
M	47	0,8	0,8	37	-	+	-	-

### Andet (ikke behandlende) personale

Køn	Alder	År	År	Ansæt	Aktiverende opgaver
Køn	Alder	Ansæt	Ancien.	t/uge	opgaver
M	48	2,0	2,0	20	-
K	43	6,5	6,5	30	+
M	43	6,0	6,0	37	+
M	30	2,9	2,9	37	+
K	41	2,3	2,3	35	-

### Eksterne konsulenter mv.

Betegnelse	Timer pr. md.	Efter behov
personalesupervisor	4	-
edb-tekniker	5	-

### Ydelser

---

Afgiftning:	Metadon og Subutex. Der tilbydes ikke vedligeholdelsesbehandling med metadon.
Gruppeterapi:	Obligatorisk for alle
Individuel terapi:	Ja – Efter behov
Selvhjælpsgruppe:	Ja – Efter behov, dog først efter 30 dage clean
Behandlingsmetode:	12-trins behandling – 7 behandlere med diplom Gestaltterapi – 1 behandler med diplom Systemterapi – 1 behandler med diplom NLP-terapi – 2 behandlere med diplom
Parterapi:	Ja - 2 behandlere med diplom
Familieterapi:	Ja –1 behandler med diplom, 1 behandler uden
Tilbagefaldsbehandling:	Ja – Som forebyggende element inkorporeret i primærbehandling
Sagsbehandler på stedet:	Ja – 1 socialrådgiver ansat på fuldtid
Psykologsamtaler på stedet:	Nej
Psykiater tilknyttet:	Nej
Læge tilknyttet:	Ja – 5 timer ugentligt
Sygeplejerske tilknyttet:	Nej
Ernæringsekspert tilknyttet:	Nej
Særlige grupper:	Ja – Gravide-projekt samt familiegrupper
Udenfor målgruppe:	Ingen
Håndværk. beskæftig.	Ja – Sammen med faglært
IT beskæftigelse:	Nej
Anden beskæftigelse:	Ja – tager del i det praktiske arbejde
Grundskolefag:	Nej
Anden undervisning:	Nej
Større rekreative tilbud:	Ja – Tager til forskellige NA-konventer
Motion:	Ja – 10 timer ugentligt samt efter behov
Andet fysisk:	Ja - Massage
Akupunktur:	Ja – Sammen med uddannet instruktør
Meditation:	Ja – Sammen med uddannet instruktør
Andet alternativt:	Nej

---

## Statistik

---

<b>Udskrevet og/eller indskrevet 2004:</b>	<b>199</b>
<b>Udskrevet i 2004:</b>	<b>155</b>
<b>Indskrevet i 2004:</b>	<b>158</b>
<b>- Køn:</b>	<b>K: 28%</b>
<b>- Alder:</b>	<b>K: 32                      M: 34</b>

---

**Gennemført af dem, der blev udskrevet i 2004:** 49,7% af 155 (udskrevne 2004)

Under 30 år	40,0% af 50
30-39 år	49,4% af 81
40+ år	70,8% af 24*
Kvinder	46,0% af 50
Mænd	51,4% af 105

---

**Indskrivningslængde:** 112 dage (udskrevne 2004)

Under 30 år	128 dage af 50
30-39 år	95 dage af 81
40+ år	136 dage af 24
Kvinder	127 dage af 50
Mænd	105 dage af 105

---

**Stoffer:**

---

**Metadon 30 dage/sidste md.** 45,9% af 135 (ny-indskrevne i 2004)

Under 30 år	29,5%*
30-39 år	55,1%
40+ år	50,0%
Kvinder	41,2%
Mænd	47,5%

---

**Heroin mindst 20 dage/sidste md.** 31,9%

Under 30 år	27,3%
30-39 år	34,8%
40+ år	31,8%
Kvinder	38,2%
Mænd	29,7%

---

**Kokain mindst 20 dage/sidste md.** 16,3%

Under 30 år	18,2%
30-39 år	15,9%
40+ år	13,6%
Kvinder	17,6%
Mænd	15,8%

Nerve-/sovemedicin mindst 20 dage/sidste md.	34,8%
Under 30 år	43,2%
30-39 år	36,3%
40+ år	13,6%*
Kvinder	35,3%
Mænd	34,7%
Feststoffer mindst 4 dage/sidste md.	12,6%
Under 30 år	20,5%
30-39 år	10,1%
40+ år	4,5%
Kvinder	5,9%
Mænd	14,9%

\* angiver, at aldersforskellen er signifikant.

### Stoffer og gennemførelse

	Metadon <30 dage	Heroin <20 dage	Kokain <20 dage	Nerve-/sove <20 dage	Feststoffer <4 dage
	Procent	Procent	Procent	Procent	Procent
Gennemført:	62-49	64-42*	56-58	68-38*	56-57

Læses: Af dem, der havde indtaget metadon i mindre end 30 dage den sidste måned før indskrivning, gennemførte 62%. Af dem, der havde indtaget metadon i 30 dage, gennemførte 49%. Af dem, der havde indtaget heroin i mindre end 20 dage den sidste måned før indskrivning, gennemførte 64%. Af dem, der havde indtaget heroin i 20 dage, gennemførte 42%. \* angiver, at forskellen er signifikant.

### Kriminalitet: 135 ud af 155 indskrevne i 2004 har besvaret spørgsmålene (85,4%)

	Illegale aktiviteter sidste 30 dage	Kommer fra fængsel eller alternativ til straf
	Procent	Procent
Sidste 30 dage inden indskrivning	47,4	14,1
Under 30 år n=44	54,5	13,6
30-39 år n=69	46,4	15,9
40+ år n=22	36,4	9,1
Kvinder n=34	44,1	5,9
Mænd n=101	48,5	16,8
Gennemført:	66-44*	57-47

Læses: 66% af dem, der ikke var kriminelle, gennemførte forløbet, mens 44% af dem, der havde været kriminelle 30 dage inden indskrivning, gennemførte. \* angiver, at forskellen er signifikant.

	Fra somatisk hospital	Fra psykiatrisk hospital	Fysiske problemer over 0 dage	Injiceret over 0 dage	Gravid
	Antal	Antal	Procent	Procent	Antal
Hvor mange af de 135	n=1	n=3	54,8	46,7	n=0
Under 30 år	n=44	1	59,1	43,2	-
30-39 år	n=69	-	49,3	47,8	-
40+ år	n=22	-	63,6	50,0	-
Kvinder	n=34	-	61,8	61,8	-
Mænd	n=101	1	52,5	41,6*	-
Gennemført <sup>1</sup>	56-	58-29	56-57 <sup>1</sup>	60-52	50-

<sup>1</sup> Læses: 56% af dem, der **ikke** havde fysiske problemer før indskrivning, gennemførte forløbet, mens 57% af dem, der havde haft fysiske problemer inden indskrivning, gennemførte. At gennemførelsesprocenten her er så høj skyldes, at det alene er dem, der har besvaret EuropASI, der her er med. De, der ikke svarer på EuropASI, har den klart laveste gennemførelsesprocent. \* angiver, at kønsforskellen er signifikant.

	Fra ambulat afgang	Fra døgn-afgiftning	Fra stoffri døgn andetsteds	Fra forberedende behandling	Par-behandling
	Procent	Antal	Antal	Procent	Antal
Hvor mange af de 135	17,0	9	3	39,3	15
Under 30 år	n=44	20,5	4	45,5	6
30-39 år	n=69	17,4	4	40,6	9
40+ år	n=22	9,1	1	22,7	-
Kvinder	n=34	29,4	6	29,4	8
Mænd	n=101	12,9	3*	42,6	7*
Gennemført:	57-52	59-22*	58-20	57-55	58-33

Læses: 57% af dem, der **ikke** kom fra ambulat afgang før indskrivning, gennemførte forløbet, mens 52% af dem, der kom fra ambulat afgang inden indskrivning, gennemførte. De øvrige skal forstås på samme måde – med ”ikke” foran første gang. At gennemførelsesprocenten her er så høj skyldes, at det alene er dem, der har besvaret EuropASI, der her er med. De, der ikke svarer på EuropASI, har den klart laveste gennemførelsesprocent. \* angiver, at forskellen er signifikant.



	Depres- sion	Angst	Koncen- trations- besvær	Halluci- nationer	Voldelig adfærd	Selv- mords- tanker
Af 135 EuropASI svar	129	131	130	133	133	133
Andel JA i %	72,1	42,0	63,8	18,8	31,5	29,3
Under 30 år n=44	78,0	53,5	74,4	22,7	50,0	40,9
30-39 år n=69	67,2	38,8	63,6	17,9	25,5	25,4
40+ år n=22	76,2	28,6	42,9*	13,6	13,6*	18,2
Kvinder n=34	78,8	58,8	58,8	17,6	35,3	38,2
Mænd n=101	69,8	36,1*	65,6	19,2	30,3	26,3
Gennemført:	50-59	55-60	61-53	53-74	61-49	60-50

Læses: 50% af dem, der **ikke** oplevede depressionssymptomer før indskrivning, gennemførte forløbet, mens 59% af dem, der oplevede depressionssymptomer inden indskrivning, gennemførte. De øvrige skal forstås på samme måde – med ”ikke” foran første gang. \* angiver, at aldersforskellen henholdsvis kønsforskellen er signifikant.

#### EuropASI score (se forklaring nedenunder)

	STOF	KRIM	ALKO	FYSISK	PSYKISK	FAMILIE	NETVÆRK
<b>Score</b>	0,49	0,25	0,18	0,35	0,39	0,35	0,32
Under 30 år	0,47	0,26	0,18	0,34	0,45	0,46	0,41
30-39 år	0,50	0,22	0,14	0,35	0,37	0,29	0,28
40+ år	0,48	0,25	0,30	0,39	0,34	0,35	0,26
Kvinder	0,52	0,22	0,12	0,40	0,46	0,40	0,32
Mænd	0,48	0,26	0,20	0,34	0,37	0,33	0,32
Gennemført	0,41	0,23	0,21	0,32	0,38	0,33	0,30
Afbrudt	0,52	0,24	0,14	0,34	0,37	0,35	0,27

En score på 0 viser en belastningsgrad, der ikke kan måles med denne metode, mens en belastningsgrad på 1 er den højeste grad af belastning, der kan opnås.

Gennemsnitsbelastninger på de forskellige områder for stofmisbrugere i døgnbehandling i 2004 er som vist for neden:

STOF	0,44	KRIM	0,24	ALKO	0,21
FYSISK	0,37	PSYKISK	0,44	FAMILIE	0,33
NETVÆRK	0,30				

## Hvor kommer klienterne fra

	Antal indskrevet i 2004. n=158
Københavns Kommune	45
Københavns Amt	20
Aalborg Kommune	19
Storstrøms Amt	16
Frederiksberg Kommune	14
Vestsjællands Amt	10
Roskilde Amt	6
Odense Kommune	6
Århus Amt	5
Uoplyst	5
Århus Kommune	4
Bornholms Regionskommune	3
Vejle Amt	2
Fyns Amt	1
Selvbetalere	1
Diverse	1

## Shalom

---

Adresse: Kristrupvej 33  
Postnr./By: 8900 Randers  
Telefon: 8643 1415  
Telefax: 8643 3615  
E-mail adresse: [Shalom@shalom.dk](mailto:Shalom@shalom.dk)  
Web adresse: [www.shalom.dk](http://www.shalom.dk)  
Kontaktperson: Alfred Frederiksen/Tove Frederiksen

Registrering i DanRIS startet: januar 2002  
Seneste opdatering af statistikdata i DanRIS: 15-03-2005  
Procent EuropASI besvarelser: 100,0% (alle 21 ind og/eller ud 2004)  
Procent cpr. numre: 85,7% (alle 21 ind og/eller ud 2004)  
Seneste opdatering af grundoplysninger: 14-06-2005 af Louise Eriksen

---

Selskabsform: Selvejende institution  
Fysiske forhold: Enkeltværelse. Toilet/bad på gang. Musikrum. Værksteder.  
Målgrupper: Alkoholmisbrugere. Stofmisbrugere. Alternativ til straf. Dobbelt-  
diagnoser.  
Kapacitet: 16 Belægningspct pr. 15-03-2005: 56,3% (9 af 16)

---

### Behandlingstilbud og priser

	Pris	Kommentar
Døgnbehandling	42.000 kr.	pr. måned
Udslusning	22.890 kr.	pr. måned

### Personalesammendrag

Behandl. i alt *	Ledelse *	Adm. * /service	Kvinder /mænd	Gnsn. alder	Ancien- nitet i alt	Ancien- nitet lokalt	Behandl. klient ratio **
4,8	0,5	1,2	7 / 5	42,8	6,4	4,6	11,0

\*) Antal medarbejdere: Beregnet som antal fuldtidsmedarbejdere (37 t./uge).

\*\*\*) Behandler/Klient Ratio: Antal behandlertimer om ugen pr. klient ved fuld belægning

## Personale – udspecificeret

### Ledere

Køn	Alder	År Ansæt	År Ancien.	Ansæt t/uge	Klient t/uge	Soc.fag	Uddannelse Misb./terap.	Andet
M	46	8,6	17,2	18	4	+	-	-

Soc.fag. = Socialrådgiver, pædagog, sygeplejerske, psykolog, lærer, social- og sundhedsassistent, ergoterapeut.

### Behandlere/rådgivere

Køn	Alder	År Ansæt	År Ancien.	Ansæt t/uge	Soc.fag	Uddannelse Misb./terap.	Andet
K	46	5,0	5,0	37	+	-	-
K	30	0,6	0,6	37	+	-	-
K	32	11,9	11,9	32	+	-	-
M	62	1,4	1,4	8	-	+	-
K	29	1,0	2,5	37	+	+	-
K	34	2,2	7,0	5	+	-	-
K	59	5,8	5,8	16	+	-	-

### Andet (ikke behandlende) personale

Køn	Alder	År Ansæt	År Ancien.	Ansæt t/uge	Aktiverende opgaver
M	65	0,8	0,8	6	-
M	22	0,9	0,9	12	-
M	25	1,6	1,6	6	-
K	57	1,2	1,2	21	-

### Eksterne konsulenter mv.

Betegnelse	Timer pr. md.	Efter behov
Familieterapeut	10	-
Familierådgiver	45	-
Kommunikationsmedarbejder	10	-

## Ydelser

---

Afgiftning:	Metadon og Subutex. Der tilbydes ligeledes vedligeholdelsesbehandling med metadon.
Gruppeterapi:	Nej
Individuel terapi:	Obligatorisk for alle
Selvhjælpsgruppe:	Obligatorisk for alle
Behandlingsmetode:	Gestaltterapi– 2 behandlere med diplom
Parterapi:	Nej
Familieterapi:	Ja – 2 behandlere med diplom
Tilbagefaldsbehandling:	Ja – Som forebyggende element inkorporeret i primærbehandlingen efter Gorski-metoden
Sagsbehandler på stedet:	Ja – 2 socialrådgivere ansat på fuldtid
Psykologsamtaler på stedet:	Nej
Psykiater tilknyttet:	Nej
Læge tilknyttet:	Nej – Praktiserende læge opsøges ved behov
Sygeplejerske tilknyttet:	Ja – 16 timer ugentligt
Ernærings ekspert tilknyttet:	Nej
Særlige grupper:	Nej
Udenfor målgruppe:	Tager ikke imod fysisk handicappede, da de skal kunne gå på trapper
Håndværk. beskæftig.	Ja – Uden faglært
IT beskæftigelse:	Ja – Uden faglært
Anden beskæftigelse:	Ja – Madlavning og rengøring. Gerne arbejdsprøvning hvis muligt for klienterne
Grundskolefag:	Nej
Anden undervisning:	Musikundervisning, social færdighedstræning og bibelstudier
Større rekreative tilbud:	Ja – 3 årlige rejser
Motion:	Ja – 2 timer ugentligt samt efter behov
Andet fysisk:	Nej
Akupunktur:	Nej
Meditation:	Nej
Andet alternativt:	Nej

---

## Statistik

Der beregnes kun statistik på kategorier, hvori indgår klientantal >3.

<b>Udskrevet og/eller indskrevet 2004:</b>	<b>21</b>
<b>Udskrevet i 2004:</b>	<b>15</b>
<b>Indskrevet i 2004:</b>	<b>12</b>
- <b>Køn:</b>	<b>K: 17%</b>
- <b>Alder:</b>	<b>K: 22                      M: 38</b>

**Gennemført af dem, der blev udskrevet i 2004:** 53,3% af 15 (udskrevne 2004)

Under 30 år	-
30-39 år	44,4% af 9
40+ år	-
Kvinder	-
Mænd	50,0% af 12

**Indskrivningslængde:** 211 dage (udskrevne 2004)

Under 30 år	-
30-39 år	201 dage af 9
40+ år	-
Kvinder	-
Mænd	214 dage af 12

### Stoffer:

**Metadon 30 dage/sidste md.** 33,3% af 12 (ny-indskrevne i 2004)

Under 30 år	-
30-39 år	20,0%
40+ år	60,0%
Kvinder	-
Mænd	30,0%

**Heroin mindst 20 dage/sidste md.** 8,3%

Under 30 år	-
30-39 år	0,0%
40+ år	0,0%
Kvinder	-
Mænd	10,0%

**Kokain mindst 20 dage/sidste md.** 8,3%

Under 30 år	-
30-39 år	0,0%
40+ år	0,0%
Kvinder	-
Mænd	10,0%

Nerve-/sovemedicin mindst 20 dage/sidste md.	58,3%
Under 30 år	-
30-39 år	40,0%
40+ år	80,0%
Kvinder	-
Mænd	60,0%
Feststoffer mindst 4 dage/sidste md.	41,7%
Under 30 år	-
30-39 år	40,0%
40+ år	20,0%
Kvinder	-
Mænd	30,0%

### Stoffer og gennemførelse

	Metadon <30 dage	Heroin <20 dage	Kokain <20 dage	Nerve-/sove <20 dage	Feststoffer <4 dage
	Procent	Procent	Procent	Procent	Procent
Gennemført:	78-17*	54-	50-	50-55	67-33

Læses: Af dem, der havde indtaget metadon i mindre end 30 dage den sidste måned før indskrivning, gennemførte 78%. Af dem, der havde indtaget metadon i 30 dage, gennemførte 17%. Hvor intet er angivet – for få udskrevne klienter til angivelse af procent.

\* angiver, at forskellen er signifikant.

### Kriminalitet: 12 ud af 12 indskrevne i 2004 har besvaret spørgsmålene (100,0%)

	Illegale aktiviteter sidste 30 dage	Kommer fra fængsel eller alternativ til straf
	Procent	Procent
Sidste 30 dage inden indskrivning	41,7	0,0
Under 30 år n=2	-	-
30-39 år n=5	60,0	-
40+ år n=5	0,0*	-
Kvinder n=2	-	-
Mænd n=10	40,0	-
Gennemført	55-50	57-

Læses: 55% af dem, der ikke var kriminelle, gennemførte forløbet, mens 50% af dem, der havde været kriminelle 30 dage inden indskrivning, gennemførte. \* angiver, at aldersforskellen er signifikant.

	Fra somatisk hospital	Fra psykiatrisk hospital	Fysiske problemer over 0 dage	Injiceret over 0 dage	Gravid
	Antal	Antal	Procent	Procent	Antal
Hvor mange af de 12	n=1	n=1	41,7	33,3	n=0
Under 30 år	n=2	-	-	-	-
30-39 år	n=5	-	20,0	40,0	-
40+ år	n=5	-	60,0	20,0	-
Kvinder	n=2	-	-	-	-
Mænd	n=10	-	50,0	30,0	-
Gennemført:	53-	54-50	71-38 <sup>1</sup>	67-33	-

<sup>1</sup> Læses: 71 % af dem, der **ikke** havde fysiske problemer før indskrivning, gennemførte forløbet, mens 38% af dem, der havde haft fysiske problemer inden indskrivning, gennemførte. Ingen udskrevne klienter kom fra somatisk hospital, og for få udskrevne klienter kom fra psykiatrisk hospital til angivelse af procent.

	Fra ambulatant afgiftning	Fra døgn afgiftning	Fra stoffri døgn andetsteds	Fra forberedende behandling	Par-behandling
	Procent	Antal	Antal	Procent	Antal
Hvor mange af de 12	0,0	1	1	83,3	0
Under 30 år	n=2	-	-	-	-
30-39 år	n=5	1	-	60,0	-
40+ år	n=5	-	1	100,0	-
Kvinder	n=2	-	-	-	-
Mænd	n=10	1	1	80,0	-
Gennemført:	46-	53-	53-	-54	57-

Læses: 46% af dem, der **ikke** kom fra ambulatant afgiftning før indskrivning, gennemførte forløbet. For få udskrevne klienter, der kom fra ambulatant afgiftning inden indskrivning, til angivelse af procent.. Ingen udskrevne klienter kom fra døgn behandling eller fra stoffri døgnbehandling andetsteds.



	Depres- sion	Angst	Koncen- trations- besvær	Halluci- nationer	Voldelig adfærd	Selv- mords- tanker
Af 12 EuropASI svar	12	12	12	12	12	12
Andel JA i %	75,0	50,0	58,3	9,1	25,0	41,7
Under 30 år n=2	-	-	-	-	-	-
30-39 år n=5	80,0	60,0	40,0	20,0	40,0	40,0
40+ år n=5	60,0	20,0	60,0	0,0	0,0	20,0
Kvinder n=2	-	-	-	-	-	-
Mænd n=10	80,0	50,0	60,0	11,1	30,0	40,0
Gennemført	50-55	57-50	40-60	55-33	67-40	44-67

Læses: 50% af dem, der **ikke** oplevede depressionssymptomer før indskrivning, gennemførte forløbet, mens 55% af dem, der oplevede depressionssymptomer inden indskrivning, gennemførte. De øvrige skal forstås på samme måde – med ”ikke” foran første gang.

#### EuropASI score (se forklaring nedenunder)

	STOF	KRIM	ALKO	FYSISK	PSYKISK	FAMILIE	NETVÆRK
<b>Score</b>	0,37	0,11	0,21	0,32	0,47	0,18	0,28
Under 30 år	-	-	-	-	-	-	-
30-39 år	0,36	0,19	0,12	0,12	0,52	0,19	0,37
40+ år	0,38	0,00	0,23	0,52	0,37	0,19	0,15
Kvinder	-	-	-	-	-	-	-
Mænd	0,39	0,13	0,25	0,33	0,48	0,16	0,27
Gennemført	0,32	0,12	0,21	0,28	0,47	0,23	0,26
Afbrudt	0,55	0,13	0,23	0,63	0,57	0,25	0,26

En score på 0 viser en belastningsgrad, der ikke kan måles med denne metode, mens en belastningsgrad på 1 er den højeste grad af belastning, der kan opnås.

Gennemsnitsbelastninger på de forskellige områder for stofmisbrugere i døgnbehandling i 2004 er som vist for neden:

STOF	0,44	KRIM	0,24	ALKO	0,21
FYSISK	0,37	PSYKISK	0,44	FAMILIE	0,33
NETVÆRK	0,30				

#### Hvor kommer klienterne fra

	Antal indskrevet i 2004. n=12
Viborg Amt	5
Sønderjyllands Amt	3
Ribe Amt	2
Nordjyllands Amt	1
Diverse	1

## Springbrættet

---

Adresse: Hallumvadvej 39, Kærup  
Postnr./By: 6851 Janderup  
Telefon: 7525 8066  
Telefax:  
E-mail adresse: [stokholm@esenet.dk](mailto:stokholm@esenet.dk)  
Web adresse:  
Kontaktperson: Marianne Stokholm

Registrering i DanRIS startet: februar 2003  
Seneste opdatering af statistikdata i DanRIS: 07-06-2005  
Procent EuropASI besvarelser: 95,9% (alle 49 ind og/eller ud 2004)  
Procent cpr. numre: 95,9% (alle 49 ind og/eller ud 2004)  
Seneste opdatering af grundoplysninger: 17-05-2005 af tj

---

Selskabsform: Selvejende institution  
Fysiske forhold: Enkeltværelse og 2 sengs rum. Toilet/bad på gang. Musikrum. Værksteder.  
Målgrupper: Stofmisbrugere. Dobbeldiagnoser. Andet (Unge hashmisbrugere og piger med spiseforstyrrelser. Unge misbrugere med DAMP-lignende symptomer)  
Kapacitet: 32 Belægningspct pr. 07-06-2005: 87,5% (28 af 32)

---

### Behandlingstilbud og priser

	Pris	Kommentar
Afgiftning	42.000 kr.	pr. måned
Døgnbehandling/Primærbehandling	31.800 kr.	pr. måned
Udslusning	15.500 kr.	pr. måned

### Personalesammendrag

Behandl. i alt *	Ledelse *	Adm. * /service	Kvinder /mænd	Gnsn. alder	Ancien- nitet i alt	Ancien- nitet lokalt	Behandl. klient ratio **
11,0	3,0	2,0	8 / 7	42,7	4,0	2,3	12,8

\*) Antal medarbejdere: Beregnet som antal fuldtidsmedarbejdere (37 t./uge).

\*\*\*) Behandler/Klient Ratio: Antal behandlertimer om ugen pr. klient ved fuld belægning

## Personale – udspecificeret

### Ledere

Køn	Alder	År		Ansatt t/uge	Klient t/uge	Soc.fag	Uddannelse	
		Ansatt	Ancien.				Misb./terap.	Andet
M	45	6,1	24,2	37	0	+	+	+
K	52	2,4	2,4	37	15	+	-	+
M	47	1,8	2,7	37	35	+	+	+

Soc.fag. = Socialrådgiver, pædagog, sygeplejerske, psykolog, lærer, social- og sundhedsassistent, ergoterapeut.

### Behandlere/rådgivere

Køn	Alder	År		Ansatt t/uge	Soc.fag	Uddannelse	
		Ansatt	Ancien.			Misb./terap.	Andet
M	45	2,3	6,2	37	+	-	+
M	33	4,0	4,0	37	+	-	+
K	40	0,4	5,4	37	+	-	-
K	29	1,4	1,4	37	+	-	-
K	42	1,9	2,4	30	+	-	+
M	57	1,3	1,3	37	-	+	-
M	41	1,5	4,1	37	-	+	-
M	40	6,0	11,2	37	-	+	+
K	44	3,9	6,2	32	+	-	-
K	36	0,8	0,8	37	+	-	-

### Andet (ikke behandlende) personale

Køn	Alder	År		Ansatt t/uge	Aktiverende opgaver
		Ansatt	Ancien.		
K	40	6,1	7,4	37	+
K	42	0,9	3,8	37	+

### Eksterne konsulenter mv.

Betegnelse	Timer pr. md.	Efter behov
Kunstterapeut	24	-

## Ydelser

---

Afgiftning:	Metadon og Subutex. Der benyttes ikke stabiliseringsbehandling med metadon
Gruppeterapi:	Obligatorisk for alle
Individuel terapi:	Obligatorisk for alle
Selvhjælpsgruppe:	Efter behov
Behandlingsmetode:	Gestaltterapi – 7 behandlere med diplom Systemterapi – 1 behandler med diplom Kunstterapi – 1 behandler med diplom
Parterapi:	Nej
Familieterapi:	Nej
Tilbagefaldsbehandling:	Ikke angivet
Sagsbehandler på stedet:	Ja – 3 socialrådgivere ansat på fuldtid
Psykologsamtaler på stedet:	Nej
Psykiater tilknyttet:	Nej
Læge tilknyttet:	Nej – Praktiserende læge opsøges ved behov
Sygeplejerske tilknyttet:	Ja – 37 timer ugentligt
Ernæringsekspert tilknyttet:	Nej
Særlige grupper:	Ja – Tilbud til unge, særligt hashmisbrugere
Udenfor målgruppe:	Ingen
Håndværk. beskæftig.	Ja – Sammen med faglært
IT beskæftigelse:	Nej
Anden beskæftigelse:	Klienterne kommer i arbejdspraktik i udslusningen
Grundskolefag:	Ja – Sammen med faglært
Anden undervisning:	Ja – Rideundervisning med egne heste
Større rekreative tilbud:	Ja – Tager på større ture både sommer og vinter
Motion:	Ja – fast ca. 5 timer ugentligt samt efter behov
Andet fysisk:	Nej
Akupunktur:	Nej
Meditation:	Nej
Andet alternativt:	Nej

---

## Statistik

Der beregnes kun statistik på kategorier, hvori indgår klientantal >3.

<b>Udskrevet og/eller indskrevet 2004:</b>	<b>49</b>
<b>Udskrevet i 2004:</b>	<b>30</b>
<b>Indskrevet i 2004:</b>	<b>39</b>
<b>- Køn:</b>	<b>K: 33%</b>
<b>- Alder:</b>	<b>K: 30                    M: 25</b>

**Gennemført af dem, der blev udskrevet i 2004:** 50,01% af 30 (udskrevne 2004)

Under 30 år	52,2% af 23
30-39 år	50,0% af 6
40+ år	-
Kvinder	33,3% af 9
Mænd	57,1% af 21

**Indskrivningslængde:** 94 dage (udskrevne 2004)

Under 30 år	100 dage af 23
30-39 år	83 dage af 6
40+ år	-
Kvinder	33 dage af 9
Mænd	120 dage af 21

### Stoffer:

Metadon 30 dage/sidste md. 21,6% af 37 (ny-indskrevne i 2004)

Under 30 år	10,3%*
30-39 år	57,1%
40+ år	-
Kvinder	53,8%
Mænd	4,2%*

Heroin mindst 20 dage/sidste md. 10,8%

Under 30 år	13,8%
30-39 år	0,0%
40+ år	-
Kvinder	23,1%
Mænd	4,2%

Kokain mindst 20 dage/sidste md. 5,4%

Under 30 år	6,9%
30-39 år	0,0%
40+ år	-
Kvinder	7,7%
Mænd	4,2%

Nerve-/sovemedicin mindst 20 dage/sidste md.	37,8%
Under 30 år	34,5%
30-39 år	42,9%
40+ år	-
Kvinder	46,2%
Mænd	33,3%
Feststoffer mindst 4 dage/sidste md.	24,3%
Under 30 år	31,0%
30-39 år	0,0%
40+ år	-
Kvinder	7,7%
Mænd	33,3%*

\* angiver, at aldersforskellen henholdsvis kønsforskellen er signifikant.

### Stoffer og gennemførelse

	Metadon <30 dage	Heroin <20 dage	Kokain <20 dage	Nerve-/sove <20 dage	Feststoffer <4 dage
	Procent	Procent	Procent	Procent	Procent
Gennemført:	60-30	52-	50-	52-43	38-78*

Læses: Af dem, der havde indtaget metadon i mindre end 30 dage den sidste måned før indskrivning, gennemførte 60%. Af dem, der havde indtaget metadon i 30 dage, gennemførte 30%. Af dem, der havde indtaget nerve-/sovemedicin i mindre end 20 dage den sidste måned før indskrivning, gennemførte 52%. Af dem, der havde indtaget nerve-/sovemedicin i 20 dage, gennemførte 43%. Hvor intet er angivet – for få udskrevne klienter til angivelse af procent. \* angiver, at forskellen er signifikant.

### Kriminalitet: 37 (94,9%) og 36 (92,3%) ud af 39 indskrevne i 2004 har besvaret spørgsmålene.

	Illegale aktiviteter sidste 30 dage	Kommer fra fængsel eller alternativ til straf
	Procent	Procent
Sidste 30 dage inden indskrivning	43,2	8,3
Under 30 år n=29	48,3	10,3
30-39 år n=7/6	28,6	0,0
40+ år n=1	-	-
Kvinder n=13/12	38,5	0,0
Mænd n=24	45,8	12,5
Gennemført:	56-42	52-

Læses: 56% af dem, der ikke var kriminelle, gennemførte forløbet, mens 42% af dem, der havde været kriminelle 30 dage inden indskrivning, gennemførte.

	Fra somatisk hospital	Fra psykiatrisk hospital	Fysiske problemer over 0 dage	Injiceret over 0 dage	Gravid
	Antal	Antal	Procent	Procent	Antal
Hvor mange af de 37/36	n=0	n=0	56,8	21,6	n=0
Under 30 år	n=29	-	58,6	20,7	-
30-39 år	n=7/6	-	57,1	28,6	-
40+ år	n=1	-	-	-	-
Kvinder	n=13/12	-	69,2	38,5	-
Mænd	n=24	-	50,0	12,5	-
Gennemført:	50-	50-	53-47 <sup>1</sup>	57-29	33-

<sup>1</sup> Læses: 53% af dem, der **ikke** havde fysiske problemer før indskrivning, gennemførte forløbet, mens 47% af dem, der havde haft fysiske problemer inden indskrivning, gennemførte. Ingen udskrevne klienter kom fra somatisk- eller psykiatrisk hospital.

	Fra ambulatant afgiftning	Fra døgn-afgiftning	Fra stoffri døgn andetsteds	Fra forberedende behandling	Par-behandling
	Procent	Antal	Antal	Procent	Antal
Hvor mange af de 37	8,1	0	0	37,8	0
Under 30 år	n=29	10,3	-	34,5	-
30-39 år	n=7	0,0	-	42,9	-
40+ år	n=1	-	-	-	-
Kvinder	n=13	15,4	-	38,5	-
Mænd	n=24	4,2	-	37,5	-
Gennemført:	44-	50-	50-	47-54 <sup>1</sup>	50-

<sup>1</sup> Læses: 47% af dem, der **ikke** kom fra forberedende behandling før indskrivning, gennemførte forløbet, mens 54% af dem, der kom fra forberedende behandling inden indskrivning, gennemførte. De øvrige skal forstås på samme måde – men der er for få udskrevne klienter fra ambulatant afgiftning og ingen fra døvrige behandlinger.

		Depres- sion	Angst	Koncen- trations- besvær	Halluci- nationer	Voldelig adfærd	Selv- mords- tanker
Af 37 EuropASI svar		37	37	37	37	37	37
Andel JA i %		70,3	48,6	54,1	21,6	37,8	37,8
Under 30 år	n=29	72,4	51,7	58,6	27,6	44,8	37,9
30-39 år	n=7	57,1	28,6	28,6	0,0	14,3	42,9
40+ år	n=1	-	-	-	-	-	-
Kvinder	n=13	69,2	53,8	61,5	15,4	38,5	30,8
Mænd	n=24	70,8	45,8	50,0	25,0	37,5	41,7
Gennemført:		56-48	57-44	36-63	50-50	52-44	59-25

Læses: 56% af dem, der **ikke** oplevede depressionssymptomer før indskrivning, gennemførte forløbet, mens 48% af dem, der oplevede depressionssymptomer inden indskrivning, gennemførte. De øvrige skal forstås på samme måde – med ”ikke” foran første gang.

#### EuropASI score (se forklaring nedenunder)

	STOF	KRIM	ALKO	FYSISK	PSYKISK	FAMILIE	NETVÆRK
<b>Score</b>	0,44	0,21	0,22	0,39	0,45	0,45	0,31
Under 30 år	0,44	0,23	0,24	0,38	0,48	0,44	0,31
30-39 år	0,46	0,15	0,11	0,45	0,34	0,43	0,32
40+ år	-	-	-	-	-	-	-
Kvinder	0,53	0,17	0,07	0,64	0,45	0,55	0,36
Mænd	0,40	0,23	0,30	0,25	0,46	0,39	0,27
Gennemført	0,42	0,19	0,21	0,34	0,41	0,35	0,36
Afbrudt	0,46	0,21	0,17	0,43	0,41	0,34	0,20

En score på 0 viser en belastningsgrad, der ikke kan måles med denne metode, mens en belastningsgrad på 1 er den højeste grad af belastning, der kan opnås.

Gennemsnitsbelastninger på de forskellige områder for stofmisbrugere i døgnbehandling i 2004 er som vist for neden:

STOF	0,44	KRIM	0,24	ALKO	0,21
FYSISK	0,37	PSYKISK	0,44	FAMILIE	0,33
NETVÆRK	0,30				



### Hvor kommer klienterne fra

	Antal indskrevet i 2004. n=39
Viborg Amt	8
Københavns Amt	7
Nordjyllands Amt	6
Ribe Amt	6
Sønderjyllands Amt	3
Uoplyst	3
Fyns Amt	2
Århus Amt	2
Bornholms Regionskommune	1
Vejle Amt	1

## Sølodgård

---

Adresse: Søvej 7, Bårse  
Postnr./By: 4720 Præstø  
Telefon: 5591 0141  
Telefax:  
E-mail adresse:  
Web adresse:  
Kontaktperson: Helle Thorning

Registrering i DanRIS startet: november 2003  
Seneste opdatering af statistikdata i DanRIS: 08-06-2005  
Procent EuropASI besvarelser: 100,0% (alle 15 ind og/eller ud 2004)  
Procent cpr. numre: 100,0% (alle 15 ind og/eller ud 2004)  
Seneste opdatering af grundoplysninger: 25-05-2005 af Louise Eriksen

---

Selskabsform: Selvejende institution  
Fysiske forhold: Enkeltværelse. Toilet/bad på gang  
Målgrupper: Alkoholmisbrugere. Stofmisbrugere. Par. Etniske minoriteter.  
Hjemløse. Alternativ til straf. Prostituerede. Døbeltdiagnoser  
Kapacitet: 9 Belægningspot pr. 08-06-2005: 100,0% (9 af 9)

---

### Behandlingstilbud og priser

	Pris	Kommentar
Døgnbehandling/Primærbehandling	46.000 kr.	pr. måned. Prisen er kun en ca. pris

### Personalesammendrag

Behandl. i alt *	Ledelse *	Adm. * /service	Kvinder /mænd	Gnsn. alder	Ancien- nit i alt	Ancien- nit lokalt	Behandl. klient ratio **
8,8	1,0	0,0	5 / 5	43,9	5,1	1,0	36,0

\*) Antal medarbejdere: Beregnet som antal fuldtidsmedarbejdere (37 t./uge).

\*\*\*) Behandler/Klient Ratio: Antal behandlertimer om ugen pr. klient ved fuld belægning

## Personale – udspecificeret

### Ledere

Køn	Alder	År Ansæt	År Ancien.	Ansæt t/uge	Klient t/uge	Soc.fag	Uddannelse Misb./terap.	Andet
K	43	2,0	2,0	37	15	+	-	-

Soc.fag. = Socialrådgiver, pædagog, sygeplejerske, psykolog, lærer, social- og sundhedsassistent, ergoterapeut.

### Behandlere/rådgivere

Køn	Alder	År Ansæt	År Ancien.	Ansæt t/uge	Soc.fag	Uddannelse Misb./terap.	Andet
M	46	0,3	5,2	37	-	-	+
K	30	1,9	1,9	37	-	-	-
K	45	0,3	1,0	30	+	-	-
M	49	0,4	5,2	37	-	-	-
M	58	0,3	30,2	25	+	-	-
K	30	0,8	0,8	37	+	-	-
K	41	0,8	0,8	37	+	-	-
M	45	0,7	0,7	37	-	-	-
M	47	2,1	3,4	32	+	+	-

## Ydelser

---

Afgiftning:	Der tilbydes vedligeholdelsesbehandling med metadon. Målet er stabilisering, ikke afgiftning som sådan
Gruppeterapi:	Nej
Individuel terapi:	Obligatorisk for alle
Selvhjælpsgruppe:	Nej
Behandlingsmetode:	Socialpædagogisk tilgang – 6 behandlere med socialfaglig uddannelse, 4 behandlere uden
Parterapi:	Nej
Familieterapi:	Nej
Tilbagefaldsbehandling:	Ja – Som forebyggende element inkorporeret i primærbehandlingen
Sagsbehandler på stedet:	Nej
Psykologsamtaler på stedet:	Nej
Psykiater tilknyttet:	Nej
Læge tilknyttet:	Ja – Kommer fast 7 timer ugentligt samt efter behov
Sygeplejerske tilknyttet:	Nej
Ernæringssekspert tilknyttet:	Nej
Særlige grupper:	Ja – Henvender sig især til de lidt ældre og mest belastede misbrugere
Udenfor målgruppe:	Jf. ovenstående
Håndværk. beskæftig.	Nej
IT beskæftigelse:	Nej
Anden beskæftigelse:	Ja – Klienterne kan tilrettelægge beskæftigelsesforløb
Grundskolefag:	Nej
Anden undervisning:	Nej
Større rekreative tilbud:	Nej
Motion:	Ja – Efter behov
Andet fysisk:	Ja – Massage
Akupunktur:	Nej
Meditation:	Nej
Andet alternativt:	Nej

---

## Statistik

Der beregnes kun statistik på kategorier, hvori indgår klientantal >3.

<b>Udskrevet og/eller indskrevet 2004:</b>	<b>15</b>
<b>Udskrevet i 2004:</b>	<b>7</b>
<b>Indskrevet i 2004:</b>	<b>14</b>
- <b>Køn:</b>	<b>K: 7%</b>
- <b>Alder:</b>	<b>K: 38                      M: 40</b>

**Gennemført af dem, der blev udskrevet i 2004:** 57,1% af 7 (udskrevne 2004)

30-39 år	-
40+ år	75,0% af 4
Kvinder	-
Mænd	50,0% af 6

**Indskrivningslængde:** 151 dage (udskrevne 2004)

30-39 år	-
40+ år	139 dage af 4
Kvinder	-
Mænd	122 dage af 6

### **Stoffer:**

**Metadon 30 dage/sidste md.** 85,7% af 14 (ny-indskrevne i 2004)

30-39 år	100,0%
40+ år	60,0%*
Kvinder	-
Mænd	84,6%

**Heroin mindst 20 dage/sidste md.** 14,3%

30-39 år	11,1%
40+ år	20,0%
Kvinder	-
Mænd	15,4%

**Kokain mindst 20 dage/sidste md.** 14,3%

30-39 år	22,2%
40+ år	0,0%
Kvinder	-
Mænd	15,4%

**Nerve-/sove medicin mindst 20 dage/sidste md.** 78,6%

30-39 år	77,8%
40+ år	80,0%
Kvinder	-
Mænd	84,6%*

Feststoffer mindst 4 dage/sidste md.	7,1%
30-39 år	11,1%
40+ år	0,0%
Kvinder	-
Mænd	7,7%

\* angiver, at aldersforskellen henholdsvis kønsforskellen er signifikant.

### **Stoffer og gennemførelse**

	Metadon <30 dage Procent	Heroin <20 dage Procent	Kokain <20 dage Procent	Nerve-/sove <20 dage Procent	Feststoffer <4 dage Procent
Gennemført:	-50	50-	67-	100-*	57-

Læses: Af dem, der havde indtaget metadon i 30 dage inden indskrivning, gennemførte 50%. Der er for få udskrevne klienter, der havde indtaget metadon i mindre end 30 dage den sidste måned inden indskrivning, til angivelse af procent. \* angiver, at forskellen er signifikant

### **Kriminalitet: 14 ud af 14 indskrevne i 2004 har besvaret spørgsmålene (100,0%)**

	Illegale aktiviteter sidste 30 dage Procent	Kommer fra fængsel eller alternativ til straf Procent
Sidste 30 dage inden indskrivning	57,1	0,0
30-39 år n=9	77,8	-
40+ år n=5	20,0*	-
Kvinder n=1	-	-
Mænd n=13	61,5	-
Gennemført:	60-	67-

Læses: 60% af dem, der ikke var kriminelle, gennemførte forløbet. For få udskrevne af dem, der havde været kriminelle 30 dage inden indskrivning, til angivelse af procent. \* angiver, at aldersforskellen er signifikant.

		Fra somatisk hospital	Fra psykiatrisk hospital	Fysiske problemer over 0 dage	Injiceret over 0 dage	Gravid
		Antal	Antal	Procent	Procent	Antal
Hvor mange af de 14		n=1	n=0	85,7	57,1	n=0
30-39 år	n=9	-	-	77,8	55,6	-
40+ år	n=5	1	-	100,0	60,0	-
Kvinder	n=1	-	-	-	-	-
Mænd	n=13	1	-	92,3*	61,5	-
Gennemført		57-	57-	-50 <sup>1</sup>	75-	100-

<sup>1</sup> Læses: 50% af dem, der havde fysiske problemer før indskrivning, gennemførte forløbet. For få udskrevne klienter, der **ikke** haft fysiske problemer inden indskrivning, der gennemførte til angivelse af procent. \* angiver, at kønsforskellen er signifikant.

		Fra ambulatant afgiftning	Fra døgn-afgiftning	Fra stoffri døgn andetsteds	Fra forberedende behandling	Par-behandling
		Procent	Antal	Antal	Procent	Antal
Hvor mange af de 14		14,3	1	0	42,9	0
30-39 år	n=9	22,2	1	-	44,4	-
40+ år	n=5	0,0	-	-	40,0	-
Kvinder	n=1	-	-	-	-	-
Mænd	n=13	15,4	-	-	46,2	-
Gennemført:		67-	50-	57-	40-	67-

Læses: 67% af dem, der **ikke** kom fra ambulatant afgiftning før indskrivning, gennemførte forløbet. For få udskrevne klienter, der kom fra ambulatant afgiftning inden indskrivning, til angivelse af procent. De øvrige skal forstås på samme måde – men også her er der for få udskrevne klienter til angivelse af procent.

		Depression	Angst	Koncentrationsbesvær	Hallucinationer	Voldelig adfærd	Selv-mordstanker
Af 14 EuropASI svar		14	14	14	14	14	14
Andel JA i %		92,9	64,3	71,4	21,4	28,6	64,3
30-39 år	n=9	100,0	55,6	66,7	22,2	33,3	55,6
40+ år	n=5	80,0	80,0	80,0	20,0	20,0	80,0
Kvinder	n=1	-	-	-	-	-	-
Mænd	n=13	92,3	69,2	69,2	23,1	30,8	61,5
Gennemført:		-67	50-	-50	67-	57-	-75

Læses: 67% af dem, der oplevede depressionssymptomer inden indskrivning, gennemførte forløbet. For få udskrevne klienter, der **ikke** oplevede depressionssymptomer inden indskrivning, til angivelse af procent. De øvrige skal forstås på samme måde – men også her er der for få udskrevne klienter til angivelse af procent.

**EuropASI score (se forklaring nedenunder)**

	STOF	KRIM	ALKO	FYSISK	PSYKISK	FAMILIE	NETVÆRK
<b>Score</b>	0,51	0,28	0,31	0,57	0,57	0,27	0,37
30-39 år	0,57	0,30	0,21	0,49	0,58	0,27	0,47
40+ år	0,40	0,23	0,50	0,72	0,56	0,29	0,19
Kvinder	-	-	-	-	-	-	-
Mænd	0,52	0,30	0,30	0,61	0,57	0,28	0,34
Gennemført	0,42	0,18	0,56	0,60	0,54	0,33	0,46
Afbrudt	0,41	0,13	0,02	0,64	0,35	0,17	0,15

En score på 0 viser en belastningsgrad, der ikke kan måles med denne metode, mens en belastningsgrad på 1 er den højeste grad af belastning, der kan opnås.

Gennemsnitsbelastninger på de forskellige områder for stofmisbrugere i døgnbehandling i 2004 er som vist fornedent:

STOF	0,44	KRIM	0,24	ALKO	0,21
FYSISK	0,37	PSYKISK	0,44	FAMILIE	0,33
NETVÆRK	0,30				

**Hvor kommer klienterne fra**

	Antal indskrevet i 2004. n=14
Uoplyst	6
Århus Amt	3
Københavns Amt	2
Ribe Amt	1
Roskilde Amt	1
Vejle Amt	1



## Albatros

---

Adresse: Houvej 100, Ulsted  
Postnr./By: 9370 Hals  
Telefon: 9825 4422  
Telefax: 9825 4324  
E-mail adresse: [Albatros@postkasse.net](mailto:Albatros@postkasse.net)  
Web adresse:  
Kontaktperson: Bjørn Rasmussen

Registrering i DanRIS startet: november 2003  
Seneste opdatering af statistikdata i DanRIS: 07-10-2004  
Procent EuropASI besvarelser: 25,0% (alle 4 ind og/eller ud 2004)  
Procent cpr. numre: 100,0% (alle 4 ind og/eller ud 2004)  
Seneste opdatering af grundoplysninger: 03-03-2005 af Louise Eriksen

---

Selskabsform: Selvejende institution  
Fysiske forhold: Enkeltværelse. Toilet/bad på gang. Værksteder  
Målgrupper: Stofmisbrugere. Dobbeltdiagnoser  
Kapacitet: 9 Belægningspct pr. 07-10-2004: 100,0% (9 af 9)

---

### Behandlingstilbud og priser

	Pris	Kommentar
Afgiftning og behandling	43.827 kr.	pris pr. måned inkl. egenbetaling (4555,-)

### Personalesammendrag

Behandl. i alt *	Ledelse *	Adm. * /service	Kvinder /mænd	Gnsn. alder	Ancien- nitet i alt	Ancien- nitet lokalt	Behandl. klient ratio **
8,6	1,0	0,0	3 / 8	43,9	12,0	1,5	35,4

\*) Antal medarbejdere: Beregnet som antal fuldtidsmedarbejdere (37 t./uge).

\*\*\*) Behandler/Klient Ratio: Antal behandlertimer om ugen pr. klient ved fuld belægning

## Personale – udspecificeret

### Ledere

Køn	Alder	År Ansæt	År Ancien.	Ansæt t/uge	Klient t/uge	Soc.fag	Uddannelse Misb./terap.	Andet
M	57	5,3	25,6	37	5	+	+	-

Soc.fag. = Socialrådgiver, pædagog, sygeplejerske, psykolog, lærer, social- og sundhedsassistent, ergoterapeut.

### Behandlere/rådgivere

Køn	Alder	År Ansæt	År Ancien.	Ansæt t/uge	Soc.fag	Uddannelse Misb./terap.	Andet
M	45	2,3	5,3	37	-	-	-
M	50	1,8	5,3	30	-	-	-
M	49	0,9	15,6	30	-	-	-
M	33	0,9	2,8	30	-	-	-
M	26	0,9	10,6	30	-	-	-
K	46	0,9	15,6	30	-	-	-
M	36	0,9	7,6	30	-	-	-
K	49	0,8	21,1	30	-	-	-
M	43	1,8	15,6	37	-	-	-
K	44	0,8	7,6	30	-	-	-

### Eksterne konsulenter mv.

Betegnelse	Timer pr. md.	Efter behov
Psykiater	10	-
Supervisor	6	-

## Ydelser

---

Afgiftning:	Metadon, Risolid og Rivotril
Gruppeterapi:	Ikke oplyst
Individuel terapi:	Ikke oplyst
Selvhjælpsgruppe:	Efter behov
Behandlingsmetode:	Ikke oplyst
Parterapi:	Nej
Familieterapi:	Nej
Tilbagefaldsbehandling:	Nej
Sagsbehandler på stedet:	Ja – 1 sagsbehandler ansat på fuld tid
Psykologsamtaler på stedet:	Nej
Psykiater tilknyttet:	Ja – Kommer 2 timer ugentligt
Læge tilknyttet:	Nej – Praktiserende læge opsøges ved behov
Sygeplejerske tilknyttet:	Nej
Ernæringssekspert tilknyttet:	Ja – Kok fuldtidsansat, dog ikke i dén primærfunktion
Særlige grupper:	Ja – Særligt tilbud til klienter med dobbeltdiagnoser
Udenfor målgruppe:	Ingen
Håndværk. beskæftig.	Ja – Sammen med faglært
IT beskæftigelse:	Nej
Anden beskæftigelse:	Ja – Botræning
Grundskolefag:	Nej
Anden undervisning:	Ja – Økonomi
Større rekreative tilbud:	Ja – Tur til Sverige
Motion:	Ja – efter behov
Andet fysisk:	Nej
Akupunktur:	Nej
Meditation:	Nej
Andet alternativt:	Nej

---

## Statistik

---

Der beregnes kun statistik på kategorier, hvori indgår klientantal >3.

<b>Udskrevet og/eller indskrevet 2004:</b>	<b>4</b>
<b>Udskrevet i 2004:</b>	<b>1</b>
<b>Indskrevet i 2004:</b>	<b>3</b>
<b>- Køn:</b>	<b>K: 0%</b>
<b>- Alder:</b>	<b>K: - M: 28</b>

### Hvor kommer klienterne fra

---

	Antal indskrevet i 2004. n=3
Nordjyllands Amt	3

---

## Clean Foundation

---

Adresse: Morsbøl Skolevej 24  
 Postnr./By: 7200 Grindsted  
 Telefon: 7533 0037  
 Telefax:  
 E-mail adresse:  
 Web adresse:  
 Kontaktperson: Jeanette Lerche

Registrering i DanRIS startet: juni 2004  
 Seneste opdatering af statistikdata i DanRIS: 12-04-2005  
 Procent EuropASI besvarelser: 12,5% (alle 64 ind og/eller ud 2004)  
 Procent cpr. numre: 90,6% (alle 64 ind og/eller ud 2004)  
 Seneste opdatering af grundoplysninger: 07-06-2005 af Louise Eriksen

---

Selskabsform:  
 Fysiske forhold:  
 Målgrupper:  
 Kapacitet: Belægningspot pr. 12-04-2005: **Kan ikke beregnes**

---

### Behandlingstilbud og priser

	Pris	Kommentar
Afgiftning	31.080 kr.	pr. måned
Primær 1	31.080 kr.	pr. måned
Primær 2	31.080 kr.	pr. måned
Udslusning/halvvejshus	17.730 kr.	pr. måned
Ungebehandling u/18 år	34.500 kr.	pr. måned
Tilbagefaldsgruppe	31.080 kr.	pr. måned

### Personalesammendrag

Behandl. i alt *	Ledelse *	Adm. * /service	Kvinder /mænd	Gnsn. alder	Ancien- nitet i alt	Ancien- nitet lokalt	Behandl. klient ratio **
5,8	2,0	4,7	7 / 5	38,7	6,9	1,8	---

\*) Antal medarbejdere: Beregnet som antal fuldtidsmedarbejdere (37 t./uge).

\*\*\*) Behandler/Klient Ratio: Antal behandlertimer om ugen pr. klient ved fuld belægning

**Personale – udspecificeret  
Ledere**

Køn	Alder	År		Ansatt t/uge	Klient t/uge	Soc.fag	Uddannelse	
		Ansatt	Ancien.				Misb./terap.	Andet
M	35	3,1	11,1	37	37	-	+	-
K	35	3,1	10,1	37	12	-	+	+

Soc.fag. = Socialrådgiver, pædagog, sygeplejerske, psykolog, lærer, social og sundhedsassistent, ergoterapeut.

**Behandlere/rådgivere**

Køn	Alder	År		Ansatt t/uge	Soc.fag	Uddannelse	
		Ansatt	Ancien.			Misb./terap.	Andet
M	46	0,1	9,1	37	+	+	-
K	35	3,1	3,1	37	+	-	-
K	35	0,1	12,1	37	+	+	-
K	33	0,4	0,4	16	+	-	-
K	48	2,6	2,6	37	-	+	-

**Andet (ikke behandlende) personale**

Køn	Alder	År		Ansatt t/uge	Aktiverende opgaver
		Ansatt	Ancien.		
K	47	0,2	0,2	25	-
M	49	2,3	3,1	37	+
K	59	2,9	2,9	37	+
M	41	0,2	0,2	37	+
M	46	2,0	2,0	37	+

**Eksterne konsulenter mv.**

Betegnelse	Timer pr. mnd.	Efter behov
Frisør	6	+
Teknisk/administrativ konsulent	10	+
Advokat	0	+
Revisor	0	+
Psykolog	64	-
Regnskabsmedhjælper	32	-
Supervisor	6	-
Massør	20	-
Læge	20	+
Kvalitetskonsulent	70	-

## Ydelser

---

Afgiftning:	Metadon og Subutex. Der tilbydes ligeledes stabiliseringsbehandling med metadon
Gruppeterapi:	Efter behov
Individuel terapi:	Obligatorisk for alle
Selvhjælpsgruppe:	Efter behov
Behandlingsmetode:	12-trins behandling – 2 behandlere med diplom Gestaltterapi – 1 behandler med diplom Kognitiv adfærdsterapi – 1 behandler med diplom Psykodynamisk terapi – 1 behandler med diplom
Parterapi:	Ja – 1 behandler med diplom
Familieterapi:	Ja – 1 behandler med diplom
Tilbagefaldsbehandling:	Ja – Både som separat modul efter endt behandling, samt inkorporeret i primærbehandlingen
Sagsbehandler på stedet:	Ja – 1 sagsbehandler ansat på fuldtid
Psykologsamtaler på stedet:	Ja – Kommer 16 timer ugentligt
Psykiater tilknyttet:	Nej
Læge tilknyttet:	Ja – Kommer 5 timer ugentligt
Sygeplejerske tilknyttet:	Nej
Ernæringseksperter tilknyttet:	Nej
Særlige grupper:	Ja – Særligt tilbud til kriminelle, samt ungegruppe, mandegruppe og pårørende gruppe
Udenfor målgruppe:	Ingen
Håndværk. beskæftig.	Ja – Sammen med faglært
IT beskæftigelse:	Nej
Anden beskæftigelse:	Nej
Grundskolefag:	Ja – Sammen med uddannet lærer
Anden undervisning:	Ja – Social færdighedstræning
Større rekreative tilbud:	Nej
Motion:	Ja – 10 timer ugentligt samt efter behov
Andet fysisk:	Nej
Akupunktur:	Ja – Sammen med uddannet instruktør
Meditation:	Nej
Andet alternativt:	Nej

---

## Statistik

Der beregnes kun statistik på kategorier, hvori indgår klientantal >3.

<b>Udskrevet og/eller indskrevet 2004:</b>	<b>64</b>
<b>Udskrevet i 2004:</b>	<b>56</b>
<b>Indskrevet i 2004:</b>	<b>59</b>
- <b>Køn:</b>	<b>K: 37%</b>
- <b>Alder:</b>	<b>K: 32                      M: 34</b>

**Gennemført af dem, der blev udskrevet i 2004:** 35,7% af 56 (udskrevne 2004)

Under 30 år	40,0% af 20
30-39 år	32,0% af 25
40+ år	36,4% af 11
Kvinder	15,0% af 20*
Mænd	47,2% af 36

**Indskrivningslængde:** 94 dage (udskrevne 2004)

Under 30 år	107 dage af 20
30-39 år	79 dage af 25
40+ år	107 dage af 11
Kvinder	73 dage af 20
Mænd	106 dage af 36

### Stoffer:

Metadon 30 dage/sidste md. 25,0% af 8 (ny-indskrevne i 2004)

Under 30 år	-
30-39 år	40,0%
Kvinder	-
Mænd	16,7%

Heroin mindst 20 dage/sidste md. 25,0%

Under 30 år	-
30-39 år	40,0%
Kvinder	-
Mænd	33,3%

Kokain mindst 20 dage/sidste md. 12,5%

Under 30 år	-
30-39 år	20,0%
Kvinder	-
Mænd	16,7%



Nerve-/sovemedicin mindst 20 dage/sidste md.	50,0%
Under 30 år	-
30-39 år	60,0%
Kvinder	-
Mænd	33,3%
Feststoffer mindst 4 dage/sidste md.	25,0%
Under 30 år	-
30-39 år	40,0%
Kvinder	-
Mænd	33,3%

\* angiver, at kønsforskellen er signifikant.

### Stoffer og gennemførelse

	Metadon <30 dage Procent	Heroin <20 dage Procent	Kokain <20 dage Procent	Nerve-/sove <20 dage Procent	Feststoffer <4 dage Procent
Gennemført:	-	-	-	-	-

Læses: For få klienter til angivelse af procent.

### Kriminalitet: 8 ud af 59 indskrevne i 2004 har besvaret spørgsmålet (13,6%)

	Illegale aktiviteter sidste 30 dage Procent	Kommer fra fængsel eller alternativ til straf Procent
Sidste 30 dage inden indskrivning	37,5	11,1
Under 30 år n=3	-	-
30-39 år n=5	40,0	16,7
Kvinder n=2	-	-
Mænd n=6	33,3	14,3
Gennemført:	-	50 <sup>-1</sup>

<sup>1</sup> Læses: 50% af dem, der ikke kom fra fængsel, eller hvor behandling var alternativ til straf, gennemførte forløbet. Ingen udskrevne klienter kom fra fængsel, eller behandling var alternativ til straf.

	Fra somatisk hospital	Fra psykiatrisk hospital	Fysiske problemer over 0 dage	Injiceret over 0 dage	Gravid
	Antal	Antal	Procent	Procent	Antal
Hvor mange af de 8/9	n=0	n=0	50,0	37,5	n=0
Under 30 år	n=3	-	-	-	-
30-39 år	n=5/6	-	40,0	40,0	-
Kvinder	n=2	-	-	-	-
Mænd	n=6/7	-	50,0	33,3	-
Gennemført:	50-	50-	-	-	-

Læses: 50% af dem, der **ikke** kom fra somatisk hospital før indskrivning gennemførte forløbet. Hvor intet er angivet - for få udskrevne klienter til angivelse af procent.

	Fra ambulans afgang	Fra døgn-afgiftning	Fra stoffri døgn-afgiftning	Fra forberedende behandling	Par-behandling
	Procent	Antal	Antal	Procent	Antal
Hvor mange af de 9	0,0	3	0	33,3	0
Under 30 år	n=3	-	-	-	-
30-39 år	n=6	-	2	50,0	-
Kvinder	n=2	-	-	-	-
Mænd	n=7	-	3	2	-
Gennemført:	50-	50-	50-	50-	50-

Læses: 50% af dem, der **ikke** kom fra ambulans afgang før indskrivning, gennemførte forløbet. Hvor intet er angivet - for få udskrevne klienter til angivelse af procent.

	Depression	Angst	Koncentrationsbesvær	Hallucinationer	Voldelig adfærd	Selv-mordstanker
Af 8 EuropASI svar	7	7	7	7	7	7
Andel JA i %	100,0	57,1	71,4	14,3	57,1	57,1
Under 30 år	n=3	-	-	-	-	-
30-39 år	n=4	100,0	50,0	50,0	0,0	50,0
Kvinder	n=2	-	-	-	-	-
Mænd	n=5	100,0	40,0	80,0	0,0	40,0
Gennemført:	-	-	-	-	-	-

Læses: For få klienter til angivelse af procent.

**EuropASI score (se forklaring nedenunder)**

	STOF	KRIM	ALKO	FYSISK	PSYKISK	FAMILIE	NETVÆRK
<b>Score</b>	0,44	0,30	0,34	0,16	0,51	0,35	0,36
Under 30 år	-	-	-	-	-	-	-
30-39 år	0,45	0,32	0,29	0,03	0,39	0,37	0,34
Kvinder	-	-	-	-	-	-	-
Mænd	0,41	0,34	0,28	0,13	0,42	0,35	0,28
Gennemført	-	-	-	-	-	-	-
Afbrudt	-	-	-	-	-	-	-

En score på 0 viser en belastningsgrad, der ikke kan måles med denne metode, mens en belastningsgrad på 1 er den højeste grad af belastning, der kan opnås.

Gennemsnitsbelastninger på de forskellige områder for stofmisbrugere i døgnbehandling i 2004 er som vist forned:

STOF	0,44	KRIM	0,24	ALKO	0,21
FYSISK	0,37	PSYKISK	0,44	FAMILIE	0,33
NETVÆRK	0,30				

**Hvor kommer klienterne fra**

	Antal indskrevet i 2004. n=59
Ribe Amt	29
Frederiksborg Amt	13
Århus Amt	13
Københavns Amt	3
Storstrøms Amt	1

## Botilbuddet Feddet

---

Adresse: Tinghøjgade 69  
Postnr./By: 9493 Saltum  
Telefon: 9888 4405 / 2466 2964  
Telefax: 9888 4415  
E-mail adresse: [botilbud-feddet@mail.dk](mailto:botilbud-feddet@mail.dk)  
Web adresse: [www.botilbud-feddet.dk](http://www.botilbud-feddet.dk)  
Kontaktperson: Leif Nielsen

Registrering i DanRIS startet: april 2003  
Seneste opdatering af statistikdata i DanRIS: 24-05-2004  
Procent EuropASI besvarelser:  
Procent cpr. numre:  
Seneste opdatering af grundoplysninger: 27-01-2005 af feddet69

---

Selskabsform: Fond  
Fysiske forhold: Enkeltværelse. Toilet/bad på gang. Sportshal/gymnastiksal. Musikrum. Værksteder.  
Målgrupper: Alkoholmisbrugere. Stofmisbrugere. Etniske minoriteter. Hjemløse. Alternativ til straf. Dobbelt diagnoser. Andet (Psykisk syge).  
Kapacitet: 10 Belægningspct pr. 24-05-2004: 40,0% (4 af 10)

---

### Behandlingstilbud og priser

	Pris	Kommentar
Afgiftning	42.152 kr.	+ egenbetaling 3.807 kr.
Primær behandling	42.152 kr.	+ egenbetaling 3.807 kr.

### Personalesammendrag

Behandl. i alt *	Ledelse *	Adm. * /service	Kvinder /mænd	Gnsn. alder	Ancien- nitet i alt	Ancien- nitet lokalt	Behandl. klient ratio **
8,9	1,0	1,7	6 / 6	47,8	4,1	1,6	33,1

\*) Antal medarbejdere: Beregnet som antal fuldtidsmedarbejdere (37 t./uge).

\*\*\*) Behandler/Klient Ratio: Antal behandlertimer om ugen pr. klient ved fuld belægning

## Personale – udspecificeret

### Ledere

Køn	Alder	År Ansæt	År Ancien.	Ansæt t/uge	Klient t/uge	Soc.fag	Uddannelse Misb./terap.	Andet
M	54	2,5	10,1	37	10	+	+	-

### Behandlere/rådgivere

Køn	Alder	År Ansæt	År Ancien.	Ansæt t/uge	Soc.fag	Uddannelse Misb./terap.	Andet
K	54	2,0	2,0	37	+	+	-
K	50	2,2	2,2	37	+	+	-
K	45	0,6	2,7	37	+	+	-
K	44	1,9	2,7	37	+	+	-
M	50	1,4	9,5	37	+	+	-
M	49	1,5	3,0	37	+	+	-
M	30	1,7	6,9	37	+	+	-
K	44	1,5	8,9	37	+	+	-
M	53	0,7	11,1	37	-	-	-

### Andet (ikke behandlende) personale

Køn	Alder	År Ansæt	År Ancien.	Ansæt t/uge	Aktiverende opgaver
M	60	1,5	1,5	37	+
K	47	0,7	0,7	25	+

## Ydelser

---

Afgiftning:	Metadon og Fenemal. Der tilbydes ligeledes stabiliseringsbehandling med metadon
Gruppeterapi:	Nej
Individuel terapi:	Obligatorisk for alle
Selvhjælpsgruppe:	Nej
Behandlingsmetode:	Den påkrævede terapeutiske behandling bliver hentet udefra
Parterapi:	Nej
Familieterapi:	Nej
Tilbagefaldsbehandling:	Nej
Sagsbehandler på stedet:	Nej
Psykologsamtaler på stedet:	Nej
Psykiater tilknyttet:	Ja – Kommer 2 timer ugentligt
Læge tilknyttet:	Nej – Praktiserende læge opsøges ved behov
Sygeplejerske tilknyttet:	Nej
Ernæringssekspert tilknyttet:	Nej
Særlige grupper:	Nej
Udenfor målgruppe:	Ingen
Håndværk. beskæftig.	Nej
IT beskæftigelse:	Ja – Sammen med faglært
Anden beskæftigelse:	Ja – Montagearbejde og klienterne kan komme i arbejdsprøvning
Grundskolefag:	Nej
Anden undervisning:	Nej
Større rekreative tilbud:	Ja – Årlig sommerrejse
Motion:	Ja – 6 timer ugentligt samt efter behov
Andet fysisk:	Nej
Akupunktur:	Nej
Meditation:	Nej
Andet alternativt:	Nej

---

## Statistik

---

Der er ikke grundlag for beregning af statistik.

<b>Udskrevet og/eller indskrevet 2004:</b>	<b>0</b>
<b>Udskrevet i 2004:</b>	<b>0</b>
<b>Indskrevet i 2004:</b>	<b>0</b>

## Gunderuplund

---

Adresse: Rønnovsholmsvej 12  
Postnr./By: 9800 Hjørring  
Telefon: 9898 6222  
Telefax: 9898 6474  
E-mail adresse: [fonden@gunderuplund.dk](mailto:fonden@gunderuplund.dk)  
Web adresse: [www.gunderuplund.dk](http://www.gunderuplund.dk)  
Kontaktperson: Marianne Ørbæk Hendriksen

Registrering i DanRIS startet: juni 2001  
Seneste opdatering af statistikdata i DanRIS: 24-03-2004  
Seneste opdatering af grundoplysninger: 12-05-2004 af tj  
***Institutionen er ophørt eller deltager ikke længere i DanRIS***

---

Selskabsform: Fond  
Fysiske forhold: Enkeltværelse og 2 sengs rum. Toilet/bad på gang  
Målgrupper: Alkoholmisbrugere. Stofmisbrugere. Par. Alternativ til straf. Dobbeltdiagnoser  
Kapacitet: 22 Belægningspct pr. 24-03-2004: 68,2% (15 af 22)

---

### Behandlingstilbud og priser

	Pris	Kommentar
Omsorg/Afgiftning/Stoffri behandling	33.250 kr.	

### Personalesammendrag

*Ingen oplysninger*

### Personale – udspecificeret

*Ingen oplysninger*

### Ydelser

---

*Ingen oplysninger*

## Statistik

---

Institutionen er ophørt 12-05-2004. Der beregnes kun statistik på kategorier, hvori indgår klientantal >3.

**Udskrevet og/eller indskrevet 2004:** 7

**Udskrevet i 2004:** 5

**Indskrevet i 2004:** 1

- **Køn:** K: 0%

- **Alder:** K: - M: 41

---

**Gennemført af dem, der blev udskrevet i 2004:** 40,0% af 5 (udskrevne 2004)

---

**Indskrivningslængde:** 166 dage (udskrevne 2004)

---



## Kildegården

---

Adresse: Hestehavevej 41  
Postnr./By: 5856 Ryslinge  
Telefon: 6267 1420  
Telefax:  
E-mail adresse: [kildegaarden@teliamail.dk](mailto:kildegaarden@teliamail.dk)  
Web adresse: [www.kildegaarden.info](http://www.kildegaarden.info)  
Kontaktperson: Margit L. Madsen

Registrering i DanRIS startet: oktober 2004  
Seneste opdatering af statistikdata i DanRIS: 10-11-2004  
Procent EuropASI besvarelser: 100,0 (alle 6 ind i 2004)  
Procent cpr. numre: 100,0% (alle 6 ind i 2004)  
Seneste opdatering af grundoplysninger: 17-06-2005 af Louise Eriksen

---

Selskabsform: Selvejende institution  
Fysiske forhold:  
Målgrupper: Alkoholmisbrugere. Stofmisbrugere.  
Kapacitet: Belægningspct pr. 10-11-2004: **Kan ikke beregnes**

---

### Behandlingstilbud og priser

	Pris	Kommentar
Døgnbehandling	15.000 kr.	pr. måned

### Personalesammendrag

Behandl. i alt *	Ledelse *	Adm. * /service	Kvinder /mænd	Gnsn. alder	Ancien- nitet i alt	Ancien- nitet lokalt	Behandl. klient ratio **
3,5	2,0	2,8	5 / 4	48,7	3,2	3,2	---

\*) Antal medarbejdere: Beregnet som antal fuldtidsmedarbejdere (37 t./uge).

\*\*\*) Behandler/Klient Ratio: Antal behandlertimer om ugen pr. klient ved fuld belægning

## Personale – udspecificeret

### Ledere

Køn	Alder	År		Ansæt t/uge	Klient t/uge	Soc.fag	Uddannelse	
		Ansæt	Ancien.				Misb./terap.	Andet
M	65	23,0	23,0	37	0	-	+	-
K	63	23,0	23,0	37	0	+	+	-

Soc.fag. = Socialrådgiver, pædagog, sygeplejerske, psykolog, lærer, social- og sundhedsassistent, ergoterapeut.

### Behandlere/rådgivere

Køn	Alder	År		Ansæt t/uge	Soc.fag	Uddannelse	
		Ansæt	Ancien.			Misb./terap.	Andet
M	56	2,9	2,9	25	-	+	-
K	57	0,7	0,7	30	+	-	-
M	47	6,2	6,2	37	-	+	-
K	34	3,0	3,0	37	-	+	+

### Andet (ikke behandlende) personale

Køn	Alder	År		Ansæt t/uge	Aktiverende opgaver
		Ansæt	Ancien.		
K	20	0,7	0,7	37	-
K	22	0,7	0,7	37	-
M	55	10,8	10,8	30	-

### Eksterne konsulenter mv.

Betegnelse	Timer pr. md.	Efter behov
Skuespiller	10	-
Psykolog	10	-
Jobkonsulent	12	-

## Ydelser

---

Afgiftning:	Fenemal. Der tilbydes ikke stabiliseringsbehandling med metadon
Gruppeterapi:	Ja – Efter behov
Individuel terapi:	Ja – Efter behov
Selvhjælpsgruppe:	Ja – Efter behov
Behandlingsmetode:	12-trinsbehandling – 2 behandlere med diplom, 1 behandler uden diplom Teen challenge – Antal behandlere med eller uden diplom ikke oplyst
Parterapi:	Ja – 1 behandler uden diplom
Familieterapi:	Ja – 1 behandlere uden diplom
Tilbagefaldsbehandling:	Ikke oplyst
Sagsbehandler på stedet:	Nej
Psykologsamtaler på stedet:	Ja – Kommer 4 timer ugentligt samt efter behov
Psykiater tilknyttet:	Nej
Læge tilknyttet:	Nej – Praktiserende læge opsøges ved behov
Sygeplejerske tilknyttet:	Nej
Ernæringsekspert tilknyttet:	Ja – Dog kun på frivillig basis
Særlige grupper:	Nej
Udenfor målgruppe:	Ingen
Håndværk. beskæftig.	Nej
IT beskæftigelse:	Nej
Anden beskæftigelse:	Ja – Klienterne arbejder hver dag fra 9-15 med at pakke varer for forskellige virksomheder
Grundskolefag:	Ja – Sammen med uddannet lærer
Anden undervisning:	Ja – Kristne værdier og bibelstudier
Større rekreative tilbud:	Ja – 1 årlig udlandsrejse
Motion:	Ja – Efter behov
Andet fysisk:	Nej
Akupunktur:	Nej
Meditation:	Nej
Andet alternativt:	Ja - Bøn

---

## Statistik

Kildegården er startet forfra i DanRIS i 2004. Der vil kun blive beregnet på klienter indskrevet i 2004 og kun angivet på kategorier, hvori indgår et klientantal >3. Der vil derudover ikke være statistik på gennemførelse og indskrivningslængde, idet disse beregnes på udskrevne klienter.

<b>Udskrevet og/eller indskrevet 2004:</b>	<b>6</b>
<b>Udskrevet i 2004:</b>	<b>0</b>
<b>Indskrevet i 2004:</b>	<b>6</b>
<b>- Køn: K: 50%</b>	
<b>- Alder: K: 52 M: 36</b>	

### Stoffer:

Metadon 30 dage/sidste md.	0,0% af 6 (ny-indskrevne i 2004)
Heroin mindst 20 dage/sidste md.	0,0%
Kokain mindst 20 dage/sidste md.	0,0%
Nerve-/sovemedicin mindst 20 dage/sidste md.	0,0%
Feststoffer mindst 4 dage/sidste md.	0,0%

### Kriminalitet: 6 ud af 6 indskrevne i 2004 har besvaret spørgsmålene (100,0%)

	Illegale aktiviteter sidste 30 dage	Kommer fra fængsel eller alternativ til straf
	Procent	Procent
Sidste 30 dage inden indskrivning	0,0	0,0

	Fra somatisk hospital	Fra psykiatrisk hospital	Fysiske problemer over 0 dage	Injiceret over 0 dage	Gravid
	Antal	Antal	Procent	Procent	Antal
Hvor mange af de 6	n=0	n=0	16,7	0,0	n=0

	Fra ambulant afgiftning	Fra døgn- afgiftning	Fra stoffri døgn an- detsteds	Fra forberedende behandling	Par- behandling
	Procent	Antal	Antal	Procent	Antal
Hvor mange af de 6	0,0	0	1	40,0	0

	Depres- sion	Angst	Koncen- trations- besvær	Halluci- nationer	Voldelig adfærd	Selv- mords- tanker
Af 6 EuropASI svar	6	6	6	6	6	6
Andel JA i %	66,7	16,7	66,7	16,7	16,7	33,3

#### **EuropASI score (se forklaring nedenunder)**

	STOF	KRIM	ALKO	FYSISK	PSYKISK	FAMILIE	NETVÆRK
<b>Score</b>	0,15	0,00	0,47	0,11	0,35	0,38	0,13

En score på 0 viser en belastningsgrad, der ikke kan måles med denne metode, mens en belastningsgrad på 1 er den højeste grad af belastning, der kan opnås.

Gennemsnitsbelastninger på de forskellige områder for stofmisbrugere i døgnbehandling i 2004 er som vist forneden:

STOF	0,44	KRIM	0,24	ALKO	0,21
FYSISK	0,37	PSYKISK	0,44	FAMILIE	0,33
NETVÆRK	0,30				

#### **Hvor kommer klienterne fra**

	Antal indskrevet i 2004. n=6
Uoplyst	2
Selvbetalere	2
Diverse	2

## Kråsiglund Halvvejshus

---

Adresse: Kråsigvej 9, Åes  
Postnr./By: 8700 Horsens  
Telefon: 7566 9099 / 4046 1032  
Telefax: 7566 9143  
E-mail adresse: [ams@vasu.vejleamt.dk](mailto:ams@vasu.vejleamt.dk)  
Web adresse: [www.kraasiglund.dk](http://www.kraasiglund.dk)  
Kontaktperson: Marianne Sletterhage

Registrering i DanRIS startet: februar 2004  
Seneste opdatering af statistikdata i DanRIS: 24-02-2005  
Procent EuropASI besvarelser: 84,6% (alle 26 ind og/eller ud 2004)  
Procent cpr. numre: 96,2% (alle 26 ind og/eller ud 2004)  
Seneste opdatering af grundoplysninger: 13-06-2005 af halvvejs

---

Selskabsform: Offentlig institution  
Fysiske forhold: Enkeltværelse og 2 sengs rum. Toilet/bad på gang.  
Målgrupper: Stofmisbrugere. Gravide kvinder. Par. Etniske minoriteter.  
Alternativ til straf. Prostituerede. Dobbeldiagnoser.  
Kapacitet: 12 Belægningspct pr. 24-02-2005: 58,3% (7 af 12)

---

### Behandlingstilbud og priser

	Pris	Kommentar
Udslusning	11.460 kr.	pr. måned

### Personalesammendrag

Behandl. i alt *	Ledelse *	Adm. * /service	Kvinder /mænd	Gnsn. alder	Ancien- nitet i alt	Ancien- nitet lokalt	Behandl. klient ratio **
2,0	0,0	0,0	2 / 0	36,9	3,0	3,0	6,2

\*) Antal medarbejdere: Beregnet som antal fuldtidsmedarbejdere (37 t./uge).

\*\*\*) Behandler/Klient Ratio: Antal behandlertimer om ugen pr. klient ved fuld belægning

## Personale – udspecificeret

### Behandlere/rådgivere

Køn	Alder	År Ansæt	År Ancien.	Ansæt t/uge	Soc.fag	Uddannelse Misb./terap.	Andet
K	29	3,5	3,5	37	+	+	-
K	44	2,5	2,5	37	+	+	+

Soc.fag. = Socialrådgiver, pædagog, sygeplejerske, psykolog, lærer, social- og sundhedsassistent, ergoterapeut.

### Ydelser

---

Afgiftning:	Nej – Klienterne bliver afgiftede andetsteds
Gruppeterapi:	Ja – Efter behov
Individuel terapi:	Obligatorisk for alle
Selvhjælpsgruppe:	Ja – Efter behov
Behandlingsmetode:	12-trinsbehandling – 2 behandlere uden diplom Gestaltterapi – 2 behandlere uden diplom Kognitiv adfærdsterapi – 2 behandlere uden diplom
Parterapi:	Ja – 2 behandlere uden diplom
Familieterapi:	Nej
Tilbagefaldsbehandling:	Ja – Som separat modul efter endt behandling. Efter Gorski-metoden, 2 behandlere med diplom
Sagsbehandler på stedet:	Ja – 1 socialrådgiver ansat på fuld tid
Psykologsamtaler på stedet:	Ja – Benytter psykologen på Kråsiglund efter behov
Psykiater tilknyttet:	Nej
Læge tilknyttet:	Nej – Praktiserende læge opsøges ved behov
Sygeplejerske tilknyttet:	Nej
Ernæringsekspert tilknyttet:	Nej
Særlige grupper:	Kråsiglund Halvvejshus er et udslusningstilbud – henvender sig således til klienter, der allerede har været igennem et behandlingsforløb
Udenfor målgruppe:	Jf. ovenstående
Håndværk. beskæftig.	Ja – Uden faglært
IT beskæftigelse:	Ja – Sammen med faglært
Anden beskæftigelse:	Ja – Vedligeholdelse og madlavning, samt individuelt tilpassede beskæftigelses- og undervisningsforløb
Grundskolefag:	Nej
Anden undervisning:	Ja – Kost- og ernæringsvejledning
Større rekreative tilbud:	Nej
Motion:	Ja – Efter behov
Andet fysisk:	Nej
Akupunktur:	Ja – Sammen med uddannet instruktør
Meditation:	Ja – Sammen med uddannet instruktør
Andet alternativt:	Nej

---

## Statistik

Der beregnes kun statistik på kategorier, hvori indgår klientantal >3.

<b>Udskrevet og/eller indskrevet 2004:</b>	<b>26</b>
<b>Udskrevet i 2004:</b>	<b>19</b>
<b>Indskrevet i 2004:</b>	<b>23</b>
<b>- Køn:</b>	<b>K: 22%</b>
<b>- Alder:</b>	<b>K: 28                      M: 33</b>

**Gennemført af dem, der blev udskrevet i 2004:** 36,8% af 19 (udskrevne 2004)

Under 30 år	33,3% af 9
30-39 år	37,5%% af 8
40+ år	-
Kvinder	-
Mænd	31,3% af 16

**Indskrivningslængde:** 92 dage (udskrevne 2004)

Under 30 år	97 dage af 9
30-39 år	82 dage af 8
40+ år	-
Kvinder	-
Mænd	94 dage af 16

### Stoffer:

Metadon 30 dage/sidste md.	0,0% af 21 (ny-indskrevne i 2004)
Heroin mindst 20 dage/sidste md.	0,0%
Kokain mindst 20 dage/sidste md.	0,0%
Nerve-/sove medicin mindst 20 dage/sidste md.	0,0%
Feststoffer mindst 4 dage/sidste md.	0,0%

### Stoffer og gennemførelse

	Metadon <30 dage	Heroin <20 dage	Kokain <20 dage	Nerve-/sove <20 dage	Feststoffer <4 dage
	Procent	Procent	Procent	Procent	Procent
Gennemført:	38-	38-	38-	38-	38-

Læses: Af dem, der havde indtaget metadon i mindre end 30 dage den sidste måned før indskrivning, gennemførte 38%. Ingen af de udskrevne klienter havde indtaget de ovennævnte stoffer i henholdsvis 30, 20 og 4 dage inden indskrivning.



**Kriminalitet: 21 ud af 23 indskrevne i 2004 har besvaret spørgsmålene (91,3%)**

	Illegale aktiviteter sidste 30 dage	Kommer fra fængsel eller alternativ til straf
	Procent	Procent
Sidste 30 dage inden indskrivning	0,0	9,5
Under 30 år n=10	-	0,0
30-39 år n=8	-	12,5
40+ år n=3	-	-
Kvinder n=5	-	0,0
Mænd n=16	-	12,5
Gennemført:	38-	40 <sup>1</sup>

<sup>1</sup> Læses: 40% af dem, der ikke kom fra fængsel, eller hvor behandling havde været alternativ til straf, gennemførte forløbet. For få klienter til angivelse af procent for klienter, der kom fra fængsel, eller hvor behandling var alternativ til straf.

	Fra somatisk hospital	Fra psykiatrisk hospital	Fysiske problemer over 0 dage	Injiceret over 0 dage	Gravid
	Antal n=0	Antal n=0	Procent	Procent	Antal n=0
Hvor mange af de 21	n=0	n=0	19,0	0,0	n=0
Under 30 år n=10	-	-	20,0	-	-
30-39 år n=8	-	-	12,5	-	-
40+ år n=3	-	-	-	-	-
Kvinder n=5	-	-	0,0	-	-
Mænd n=16	-	-	25,0	-	-
Gennemført:	38-	38-	42-25 <sup>1</sup>	38	67-

<sup>1</sup> Læses: 42% af dem, der **ikke** havde fysiske problemer før indskrivning, gennemførte forløbet, mens 25% af dem, der havde haft fysiske problemer inden indskrivning, gennemførte.

	Fra ambulant afgiftning	Fra døgn- afgiftning	Fra stoffri døgn andetsteds	Fra forberedende behandling	Par- behandling
	Procent	Antal	Antal	Procent	Antal
Hvor mange af de 21	4,8	6	11	4,8	5
Under 30 år n=10	10,0	3	5	0,0	4
30-39 år n=8	0,0	2	6	12,5	1
40+ år n=3	-	-	-	-	-
Kvinder n=5	20,0	1	3	0,0	3
Mænd n=16	0,0	5	8	6,3	2*
Gennemført:	38-	40-33 <sup>1</sup>	38-38	36-	23-*

<sup>1</sup> Læses: 40% af dem, der **ikke** kom fra døgnafgiftning før indskrivning, gennemførte forløbet, mens 33% af dem, der kom fra døgnafgiftning inden indskrivning, gennemførte. Hvor intet er angivet – for få udskrevne klienter til angivelse af procent. \* angiver, at forskellen er signifikant.

	Depres- sion	Angst	Koncen- trations- besvær	Halluci- nationer	Voldelig adfærd	Selv- mords- tanker
Af 21 EuropASI svar	21	21	21	21	21	21
Andel JA i %	23,8	19,0	23,8	4,8	4,8	4,8
Under 30 år n=10	10,0	10,0	10,0	10,0	10,0	0,0
30-39 år n=8	37,5	25,0	37,5	0,0	0,0	12,5
40+ år n=3	-	-	-	-	-	-
Kvinder n=5	20,0	20,0	0,0	0,0	0,0	0,0
Mænd n=16	25,0	18,8	31,3	6,3	6,3	6,3
Gennemført:	36-	36-	42-25 <sup>1</sup>	40-	40-	40-

<sup>1</sup> Læses: 42% af dem, der **ikke** oplevede koncentrationsbesvær før indskrivning, gennemførte forløbet, mens 25% af dem, der oplevede koncentrationsbesvær inden indskrivning, gennemførte. Hvor intet er angivet - for få udskrevne klienter til angivelse af procent.

#### EuropASI score (se forklaring nedenunder)

	STOF	KRIM	ALKO	FYSISK	PSYKISK	FAMILIE	NETVÆRK
<b>Score</b>	0,05	0,00	0,02	0,11	0,11	0,04	0,05
Under 30 år	0,05	0,00	0,01	0,14	0,08	0,02	0,00
30-39 år	0,06	0,01	0,01	0,02	0,15	0,08	0,05
40+ år	-	-	-	-	-	-	-
Kvinder	0,05	0,00	0,00	0,07	0,09	0,03	0,01
Mænd	0,06	0,00	0,03	0,13	0,12	0,05	0,06
Gennemført	0,05	0,01	0,01	0,02	0,07	0,11	0,05
Afbrudt	0,04	0,02	0,02	0,12	0,10	0,02	0,04

En score på 0 viser en belastningsgrad, der ikke kan måles med denne metode, mens en belastningsgrad på 1 er den højeste grad af belastning, der kan opnås.

Gennemsnitsbelastninger på de forskellige områder for stofmisbrugere i døgnbehandling i 2004 er som vist for neden:

STOF	0,44	KRIM	0,24	ALKO	0,21
FYSISK	0,37	PSYKISK	0,44	FAMILIE	0,33
NETVÆRK	0,30				

#### Hvor kommer klienterne fra

	Antal indskrevet i 2004. n=23
Vejle Amt	23

## Kråsiglund Stabilisering

---

Adresse: Kråsigvej 9, Åes  
Postnr./By: 8700 Horsens  
Telefon: 7566 9099 / 2146 2521  
Telefax: 7566 9143  
E-mail adresse: [mas@vasu.vejleamt.dk](mailto:mas@vasu.vejleamt.dk)  
Web adresse: [www.kraasiglund.dk](http://www.kraasiglund.dk)  
Kontaktperson: Marianne Sletterhage

Registrering i DanRIS startet: januar 2005  
Seneste opdatering af statistikdata i DanRIS: 24-02-2005  
Procent EuropASI besvarelser: 100,0% ( 1 indskrevet i 2004)  
Procent cpr. numre: 100,0% (1 indskrevet i 2004)  
Seneste opdatering af grundoplysninger: 13-06-2005 af stabilisering

---

Selskabsform: Offentlig institution  
Fysiske forhold: Enkeltværelse og 2 sengs rum. Toilet/bad på gang. Sportshal/gymnastiksal. Værksteder.  
Målgrupper: Stofmisbrugere. Gravide kvinder. Par. Etniske minoriteter. Hjemløse. Alternativ til straf. Prostituerede. Døbbeltdiagnoser.  
Kapacitet: Belægningspct pr. 24-02-2005: **Kan ikke beregnes**

---

### Behandlingstilbud og priser

	Pris	Kommentar
Stabilisering	1.620 kr.	

### Personalesammendrag

*Ingen personaleoplysninger angivet*

### Personale – udspecificeret

*Ingen personaleoplysninger angivet*

### Ydelser

---

Stabiliseringstilbud, hvor formålet er afgiftning eller stabilisering, hvorefter klienterne som regel kommer videre i primærbehandling.

## Statistik

---

Der vil kun blive angivet statistik på kategorier, hvori indgår et klientantal >3.

**Indskrevet i 2004:** **1**

### Hvor kommer klienterne fra

---

	Antal indskrevet i 2004. n=1
Vejle Amt	1

---

## Narconon

---

Adresse: Åmosevej 73  
Postnr./By: 4440 Mørkøv  
Telefon: 5927 9147  
Telefax:  
E-mail adresse: [info@narkobehandling.dk](mailto:info@narkobehandling.dk)  
Web adresse: [www.narkobehandling.dk](http://www.narkobehandling.dk)  
Kontaktperson: Ole Thiemer

Registrering i DanRIS startet: april 2003  
Seneste opdatering af statistikdata i DanRIS: 26-10-2004  
Procent EuropASI besvarelser: 100,0% (alle 9 ind og/eller ud 2004)  
Procent cpr. numre: 100,0% (alle 9 ind og/eller ud 2004)  
Seneste opdatering af grundoplysninger: 15-06-2005 af Louise Eriksen

---

Selskabsform:  
Fysiske forhold:  
Målgrupper:  
Kapacitet: Belægningspct pr. 26-10-2004: **Kan ikke beregnes**

---

### Behandlingstilbud og priser

	Pris	Kommentar
Døgnbehandling	29.000 kr.	pr. måned

### Personalesammendrag

Behandl. i alt *	Ledelse *	Adm. * /service	Kvinder /mænd	Gnsn. alder	Ancien- nitet i alt	Ancien- nitet lokalt	Behandl. klient ratio **
8,5	5,1	0,0	2 / 5	31,9	5,4	2,7	---

\*) Antal medarbejdere: Beregnet som antal fuldtidsmedarbejdere (37 t./uge).

\*\*\*) Behandler/Klient Ratio: Antal behandlertimer om ugen pr. klient ved fuld belægning

## Personale – udspecificeret

### Ledere

Køn	Alder	År		Ansatt t/uge	Klient t/uge	Soc.fag	Uddannelse	
		Ansatt	Ancien.				Misb./terap.	Andet
K	35	6,7	6,7	63	50	+	+	-
M	43	7,7	7,7	63	0	-	+	+
K	29	1,0	1,0	63	50	-	+	-

Soc.fag. = Socialrådgiver, pædagog, sygeplejerske, psykolog, lærer, social- og sundhedsassistent, ergoterapeut.

### Behandlere/rådgivere

Køn	Alder	År		Ansatt t/uge	Soc.fag	Uddannelse		Andet
		Ansatt	Ancien.			Misb./terap.	Andet	
M	22	0,4	0,4	63	-	+	-	-
M	42	3,8	20,2	25	-	+	-	-
M	30	1,0	1,0	63	-	+	-	-
M	31	3,3	3,3	63	-	+	-	-

### Eksterne konsulenter mv.

Betegnelse	Timer	
	pr. md.	Efter behov
Staff auditor	24	-

## Ydelser

---

Afgiftning:	Nej – Klienterne bliver afgiftede andetsteds
Gruppeterapi:	Nej
Individuel terapi:	Obligatorisk for alle
Selvhjælpsgruppe:	Ja – Efter behov
Behandlingsmetode:	Narconon-metoden – 5 behandlere med diplom, 1 behandler uden diplom
Parterapi:	Nej
Familieterapi:	Nej
Tilbagefaldsbehandling:	Ja – Som forebyggende element i primærbehandlingen, efter Narconon-metoden
Sagsbehandler på stedet:	Nej
Psykologsamtaler på stedet:	Nej
Psykiater tilknyttet:	Nej
Læge tilknyttet:	Nej – Praktiserende læge opsøges ved behov
Sygeplejerske tilknyttet:	Nej
Ernæringssekspert tilknyttet:	Nej
Særlige grupper:	Nej
Udenfor målgruppe:	Ingen
Håndværk. beskæftig.	Nej
IT beskæftigelse:	Nej
Anden beskæftigelse:	Ja – Vedligeholdelse
Grundskolefag:	Ja – Sammen med uddannet lærer
Anden undervisning:	Nej
Større rekreative tilbud:	Nej
Motion:	Ja – Efter behov
Andet fysisk:	Ja – Saunaprogram (udrenselse)
Akupunktur:	Nej
Meditation:	Nej
Andet alternativt:	Nej

---

## Statistik

I statistikdelen er kun medtaget data indtil 26-10-2004. Der beregnes kun statistik på kategorier, hvori indgår klientantal >3.

**Udskrevet og/eller indskrevet 2004:** 9

**Udskrevet i 2004:** 4

**Indskrevet i 2004:** 6

- **Køn:** K: 33%

- **Alder:** K: 22 M: 29

**Gennemført af dem, der blev udskrevet i 2004:** 75,0% af 4 (udskrevne 2004)

Under 30 år -

30-39 år -

Kvinder -

Mænd 75,0% af 4

**Indskrivningslængde:** 231 dage (udskrevne 2004)

Under 30 år -

30-39 år -

Kvinder -

Mænd 231 dage af 4

### Stoffer:

Metadon 30 dage/sidste md. 0,0% af 6 (ny-indskrevne i 2004)

Heroin mindst 20 dage/sidste md. 16,7%

Under 30 år 20,0%

30-39 år -

Kvinder -

Mænd 0,0%

Kokain mindst 20 dage/sidste md. 0,0%

Nerve-/sovemedicin mindst 20 dage/sidste md. 16,7%

Under 30 år 20,0%

30-39 år -

Kvinder -

Mænd 0,0%

Feststoffer mindst 4 dage/sidste md. 33,3%

Under 30 år 40,0%

30-39 år -

Kvinder -

Mænd 25,0%



**Stoffer og gennemførelse**

	Metadon <30 dage	Heroin <20 dage	Kokain <20 dage	Nerve-sove <20 dage	Feststoffer <4 dage
	Procent	Procent	Procent	Procent	Procent
Gennemført:	75-	75-	75-	75-	-

Læses: Af dem, der havde indtaget metadon i mindre end 30 dage den sidste måned før indskrivning, gennemførte 75%. Ingen udskrevne klienter havde indtaget metadon i 30 dage inden indskrivning.

**Kriminalitet: 6 ud af 6 indskrevne i 2004 har besvaret spørgsmålene (100,0%)**

	Illegale aktiviteter sidste 30 dage	Kommer fra fængsel eller alternativ til straf
	Procent	Procent
Sidste 30 dage inden indskrivning	33,3	0,0
Under 30 år n=5	40,0	-
30-39 år n=1	-	-
Kvinder n=2	-	-
Mænd n=4	0,0*	-
Gennemført:	75-	67-100

Læses: 75% af dem, der **ikke** var kriminelle, gennemførte forløbet. Ingen udskrevne klienter havde foretaget illegale aktiviteter 30 dage inden indskrivning. \* angiver, at kønsforskellen er signifikant.

	Fra somatisk hospital	Fra psykiatrisk hospital	Fysiske problemer over 0 dage	Injiceret over 0 dage	Gravid
	Antal	Antal	Procent	Procent	Antal
Hvor mange af de 6	n=0	n=0	50,0	50,0	n=0
Under 30 år n=5	-	-	40,0	60,0	-
30-39 år n=1	-	-	-	-	-
Kvinder n=2	-	-	-	-	-
Mænd n=4	-	-	25,0	50,0	-
Gennemført:	75-	75-	67 <sup>1</sup>	-	-

<sup>1</sup> Læses: 67% af dem, der **ikke** havde fysiske problemer før indskrivning, gennemførte forløbet. Hvor intet er angivet - for få udskrevne klienter til angivelse af procent.

	Fra ambulant afgiftning	Fra døgn- afgiftning	Fra stoffri døgn andetsteds	Fra forberedende behandling	Par- behandling
	Procent	Antal	Antal	Procent	Antal
Hvor mange af de	0,0	0	2	0,0	0
Under 30 år n=5	-	-	2	-	-
30-39 år n=1	-	-	-	-	-
Kvinder n=2	-	-	-	-	-
Mænd n=4	-	-	2	-	-
Gennemført:	75-	75-	75-	-	75-

Læses: 75% af dem, der **ikke** kom fra ambulant afgiftning før indskrivning, gennemførte forløbe. Hvor intet er angivet - for få udskrevne klienter til angivelse af procent.

	Depres- sion	Angst	Koncen- trations- besvær	Halluci- nationer	Voldelig adfærd	Selv- mords- tanker
Af 6 EuropASI svar	6	6	6	6	6	6
Andel JA i %	83,3	33,3	83,3	33,3	33,3	33,3
Under 30 år n=5	80,0	40,0	80,0	20,0	40,0	40,0
30-39 år n=1	-	-	-	-	-	-
Kvinder n=2	-	-	-	-	-	-
Mænd n=4	75,0	25,0	100,0	50,0	25,0	25,0
Gennemført:	-	75 <sup>-1</sup>	75-	-	-	75-

<sup>1</sup> Læses: 75% af dem, der **ikke** oplevede angstsymptomer før indskrivning, gennemførte forløbet. Hvor intet er angivet - for få udskrevne klienter til angivelse af procent.

#### EuropASI score (se forklaring nedenunder)

	STOF	KRIM	ALKO	FYSISK	PSYKISK	FAMILIE	NETVÆRK
Score	0,33	0,23	0,20	0,33	0,41	0,40	0,31
Under 30 år	0,39	0,23	0,12	0,19	0,41	0,45	0,34
30-39 år	-	-	-	-	-	-	-
Kvinder	-	-	-	-	-	-	-
Mænd	0,23	0,10	0,22	0,33	0,36	0,27	0,23
Gennemført	-	-	-	-	-	-	-
Afbrudt	-	-	-	-	-	-	-

En score på 0 viser en belastningsgrad, der ikke kan måles med denne metode, mens en belastningsgrad på 1 er den højeste grad af belastning, der kan opnås.

Gennemsnitsbelastninger på de forskellige områder for stofmisbrugere i døgnbehandling i 2004 er som vist forned:

STOF	0,44	KRIM	0,24	ALKO	0,21
FYSISK	0,37	PSYKISK	0,44	FAMILIE	0,33
NETVÆRK	0,30				

### Hvor kommer klienterne fra

	Antal indskrevet i 2004. n=6
Selvbetalere	4
Diverse	2

## Phoenix House Fyn

---

Adresse: Landevejen 176  
Postnr./By: 5883 Oure  
Telefon: 6228 2223  
Telefax: 6228 2224  
E-mail adresse: [phf@phoenix-house-fyn.dk](mailto:phf@phoenix-house-fyn.dk)  
Web adresse: [www.phoenix-house-fyn](http://www.phoenix-house-fyn)  
Kontaktperson: Michael Schwabe

Registrering i DanRIS startet: december 2000  
Seneste opdatering af statistikdata i DanRIS: 15-11-2004  
Procent EuropASI besvarelser: 72,7% (alle 11 ind og/eller ud 2004)  
Procent cpr. numre: 100,0% (alle 11 ind og/eller ud 2004)  
Seneste opdatering af grundoplysninger: 01-03-2005 af tj

---

Selskabsform: Anpartsselskab  
Fysiske forhold: Enkeltværelse, 2 sengs rum, Toilet/bad på gang  
Målgrupper: Stofmisbrugere, Alternativ til straf  
Kapacitet: 12 Belægningspct pr. 15-11-2004: **116,7%** (14 af 12)

---

### Behandlingstilbud og priser

*Ingen oplysninger*

### Personalesammendrag

*Ingen oplysninger*

### Personale – udspecificeret

*Ingen oplysninger*

### Ydelser

---

*Ingen oplysninger*

## Statistik

Phoenix House er genstartet i DanRIS i 2004 og ophørt 28-02-05. Der beregnes kun statistik på kategorier, hvori indgår klientantal >3.

<b>Udskrevet og/eller indskrevet 2004:</b>	<b>11</b>
<b>Udskrevet i 2004:</b>	<b>4</b>
<b>Indskrevet i 2004:</b>	<b>7</b>
<b>- Køn: K: 0%</b>	
<b>- Alder: K: - M: 26</b>	

<b>Gennemført af dem, der blev udskrevet i 2004:</b>	50,0% af 4 (udskrevne 2004)
Mænd	50,0% af 4

<b>Indskrivningslængde:</b>	344 dage (udskrevne 2004)
Mænd	344 dage af 4

### Stoffer:

Metadon 30 dage/sidste md.	40,0% af 5 (ny-indskrevne i 2004)
Mænd	40,0%

Heroin mindst 20 dage/sidste md.	40,0%
Mænd	40,0%

Kokain mindst 20 dage/sidste md.	40,0%
Mænd	40,0%

Nerve-/sovemedicin mindst 20 dage/sidste md.	60,0%
Mænd	60,0%

Feststoffer mindst 4 dage/sidste md.	20,0%
Mænd	20,0%

### **Kriminalitet: 5 ud af 7 indskrevne i 2004 har besvaret spørgsmålet (71,4%)**

	Illegale aktiviteter sidste 30 dage	Kommer fra fængsel eller alternativ til straf
	Procent	Procent
Sidste 30 dage inden indskrivning	40,0%	33,3%

	Fra somatisk hospital	Fra psykiatrisk hospital	Fysiske problemer over 0 dage	Injiceret over 0 dage	Gravid
	Antal	Antal	Procent	Procent	Antal
Hvor mange af de 3/5	n=0	n=0	20,0	20,0	n=0
Mænd n=3/5	-	-	20,0	20,0	-

	Depression	Angst	Koncentrationsbesvær	Hallucinationer	Voldelig adfærd	Selv-mordstanker
Af 5 EuropASI svar	5	5	5	5	5	5
Andel JA i %	40,0	40,0	80,0	40,0	40,0	20,0
Mænd n=5	40,0	40,0	80,0	40,0	40,0	20,0

#### EuropASI score (se forklaring nedenunder)

	STOF	KRIM	ALKO	FYSISK	PSYKISK	FAMILIE	NETVÆRK
Score	0,50	0,19	0,28	0,10	0,38	0,19	0,31
Mænd	0,50	0,19	0,28	0,10	0,38	0,19	0,31

En score på 0 viser en belastningsgrad, der ikke kan måles med denne metode, mens en belastningsgrad på 1 er den højeste grad af belastning, der kan opnås.

Gennemsnitsbelastninger på de forskellige områder for stofmisbrugere i døgnbehandling i 2004 er som vist forned:

STOF	0,44	KRIM	0,24	ALKO	0,21
FYSISK	0,37	PSYKISK	0,44	FAMILIE	0,33
NETVÆRK	0,30				

#### Hvor kommer klienterne fra

	Antal indskrevet i 2004. n=7
Ribe Amt	5
Roskilde Amt	1
Uoplyst	1

## Rørbæk Omsorgshjem

---

Adresse: Ågade 52, Rørbæk  
 Postnr./By: 9500 Hobro  
 Telefon: 9640 1463  
 Telefax:  
 E-mail adresse: [rorbaek@omsorgshjem.dk](mailto:rorbaek@omsorgshjem.dk)  
 Web adresse:  
 Kontaktperson: Bent Friis-Jepesen

Registrering i DanRIS startet: marts 2004  
 Seneste opdatering af statistikdata i DanRIS: 17-12-2004  
 Procent EuropASI besvarelser: 72,5% (alle 40 ind og/eller ud 2004)  
 Procent cpr. numre: 97,5% (alle 40 ind og/eller ud 2004)  
 Seneste opdatering af grundoplysninger: 14-06-2005 af Louise Eriksen

---

Selskabsform: Selvejende institution  
 Fysiske forhold: Enkeltværelse. Toilet/bad på værelse. Musikrum. Værksteder.  
 Målgrupper: Alkoholmisbrugere. Stofmisbrugere. Hjemløse. Dobbelt diagnoser  
 Kapacitet: 20 Belægningspct pr. 17-12-2004: **175,0%** (35 af 20)

---

### Behandlingstilbud og priser

	Pris	Kommentar
Døgnbehandling/Primærbehandling	32.670 kr.	pr. måned

### Personalesammendrag

Behandl. i alt *	Ledelse *	Adm. * /service	Kvinder /mænd	Gnsn. alder	Ancien- nitet i alt	Ancien- nitet lokalt	Behandl. klient ratio **
11,5	1,0	3,4	12 / 6	43,7	5,6	1,0	21,3

\*) Antal medarbejdere: Beregnet som antal fuldtidsmedarbejdere (37 t./uge).

\*\*\*) Behandler/Klient Ratio: Antal behandlertimer om ugen pr. klient ved fuld belægning

### Personale – udspecificeret

#### Ledere

Køn	År	År	Ansæt	Klient	Uddannelse	Andet		
Alder	Ansæt	Ancien.	t/uge	t/uge	Misb./terap.			
M	48	1,4	24,2	37	20	+	-	-

Soc.fag. = Socialrådgiver, pædagog, sygeplejerske, psykolog, lærer, social- og sundhedsassistent, ergoterapeut.

### Behandlere/rådgivere

Køn	Alder	År		Ansatt t/uge	Soc.fag	Uddannelse	
		Ansatt	Ancien.			Misb./terap.	Andet
M	65	1,6	20,2	37	+	-	-
K	50	1,5	3,2	37	+	+	-
K	27	0,4	0,4	37	+	-	-
K	37	0,4	0,4	37	+	+	-
K	49	1,3	1,3	19	+	-	-
K	45	1,2	1,2	37	+	-	-
K	45	0,9	5,7	19	-	-	-
K	32	1,4	10,2	37	+	+	-
M	49	0,9	7,7	15	+	-	-
K	23	1,1	1,1	19	-	-	-
M	56	1,5	1,5	37	-	+	-
M	41	0,7	0,7	37	-	-	-
K	39	0,4	0,9	37	+	-	-

### Andet (ikke behandlende) personale

Køn	Alder	År		Ansatt t/uge	Aktiverende opgaver
		Ansatt	Ancien.		
K	41	0,3	1,2	34	+
K	46	1,5	5,7	37	+
K	51	1,3	3,7	34	+
M	55	1,3	1,3	19	-

### Eksterne konsulenter mv.

Betegnelse	Timer pr. md.	Efter behov
Praktiserende læge	20	-
Fodterapeut	10	-
Psykiater	8	-
Familieterapeut	60	-



## Ydelser

---

Afgiftning:	Metadon, Risolid og Fenemal. Der tilbydes ligeledes vedligeholdelsesbehandling med metadon.
Gruppeterapi:	Nej
Individuel terapi:	Ja – Obligatorisk for alle
Selvhjælpsgruppe:	Ja – Efter behov
Behandlingsmetode:	Ingen egentlig terapeutisk behandling - omsorgstilbud
Parterapi:	Ja – 1 behandler med diplom
Familieterapi:	Ja – 1 behandler med diplom
Tilbagefaldsbehandling:	Nej
Sagsbehandler på stedet:	Ja – 1 socialrådgiver ansat på fuldtid
Psykologsamtaler på stedet:	Nej
Psykiater tilknyttet:	Ja – 3 timer ugentligt
Læge tilknyttet:	Ja – 3 timer ugentligt
Sygeplejerske tilknyttet:	Ja – 1 sygeplejerske ansat på fuldtid
Ernæringssekspert tilknyttet:	Ja – Økonoma ansat på fuldtid samt samarbejde med diætist
Særlige grupper:	Ja – Tilbud rettet imod yngre misbrugere samt de hårdest belastede misbrugere
Udenfor målgruppe:	Ingen
Håndværk. beskæftig.	Ja – Uden faglært
IT beskæftigelse:	Nej
Anden beskæftigelse:	Ja – madlavning, vedligeholdelse og rengøring, samt mulighed for arbejdsprøvning hos lokale virksomheder
Grundskolefag:	Nej
Anden undervisning:	Nej
Større rekreative tilbud:	Ja – 2 årlige koloniture, samt 1 årlig skitur
Motion:	Ja – Efter behov
Andet fysisk:	Nej
Akupunktur:	Nej
Meditation:	Nej
Andet alternativt:	Nej

---

## Statistik

Der beregnes kun statistik på kategorier, hvori indgår klientantal >3.

<b>Udskrevet og/eller indskrevet 2004:</b>	<b>40</b>
<b>Udskrevet i 2004:</b>	<b>26</b>
<b>Indskrevet i 2004:</b>	<b>35</b>
- <b>Køn:</b>	<b>K: 51%</b>
- <b>Alder:</b>	<b>K: 42                      M: 41</b>

**Gennemført af dem, der blev udskrevet i 2004:** 38,5% af 26 (udskrevne 2004)

Under 30 år	0,0% af 6
30-39 år	33,3% af 6
40+ år	57,1% af 14
Kvinder	30,8% af 13
Mænd	46,2% af 13

**Indskrivningslængde:** 130 dage (udskrevne 2004)

Under 30 år	191 dage af 6
30-39 år	102 dage af 6
40+ år	116 dage af 14
Kvinder	92 dage af 13
Mænd	168 dage af 13

### Stoffer:

Metadon 30 dage/sidste md. 57,1% af 28 (ny-indskrevne i 2004)

Under 30 år	-
30-39 år	66,7%
40+ år	52,9%
Kvinder	76,9%
Mænd	40,0%*

Heroin mindst 20 dage/sidste md. 10,7%

Under 30 år	-
30-39 år	11,1%
40+ år	5,9%
Kvinder	0,0%
Mænd	20,0%

Kokain mindst 20 dage/sidste md. 7,1%

Under 30 år	-
30-39 år	11,1%
40+ år	0,0%*
Kvinder	7,7%
Mænd	6,7%

Nerve-/sovemedicin mindst 20 dage/sidste md.	32,1%
Under 30 år	-
30-39 år	44,4%
40+ år	23,5%
Kvinder	53,8%
Mænd	13,3%*

Feststoffer mindst 4 dage/sidste md.	7,1%
Under 30 år	-
30-39 år	11,1%
40+ år	5,9%
Kvinder	7,7%
Mænd	6,7%

\* angiver, at aldersforskellen henholdsvis kønsforskellen er signifikant.

### Stoffer og gennemførelse

	Metadon <30 dage	Heroin <20 dage	Kokain <20 dage	Nerve-/sove <20 dage	Feststoffer <4 dage
	Procent	Procent	Procent	Procent	Procent
Gennemført:	50-44	46-	46-	60-20	50-

Læses: Af dem, der havde indtaget metadon i mindre end 30 dage den sidste måned før indskrivning, gennemførte 50%. Af dem, der havde indtaget metadon i 30 dage, gennemførte 44%. Af dem, der havde indtaget heroin i mindre end 20 dage den sidste måned før indskrivning, gennemførte 46%. Hvor intet er angivet – for få udskrevne klienter til angivelse af procent.

### Kriminalitet: 28 ud af 35 indskrevne i 2004 har besvaret spørgsmålene (80,0%)

	Illegale aktiviteter sidste 30 dage	Kommer fra fængsel eller alternativ til straf
	Procent	Procent
Sidste 30 dage inden indskrivning	17,9	0,0
Under 30 år n=2	-*	-
30-39 år n=9	11,1	-
40+ år n=17	11,8	-
Kvinder n=13	15,4	-
Mænd n=15	20,0	-
Gennemført:	40-60	47-

Læses: 40% af dem, der ikke var kriminelle, gennemførte forløbet, mens 60% af dem, der havde været kriminelle 30 dage inden indskrivning, gennemførte. \* angiver, at aldersforskellen er signifikant.

	Fra somatisk hospital	Fra psykiatrisk hospital	Fysiske problemer over 0 dage	Injiceret over 0 dage	Gravid
	Antal	Antal	Procent	Procent	Antal
Hvor mange af de 28	n=4	n=1	85,7	28,6	n=0
Under 30 år	n=2	-	-	-	-
30-39 år	n=9	-	88,9	44,4	-
40+ år	n=17	1	82,4	17,6	-
Kvinder	n=13	-	100,0	38,5	-
Mænd	n=15	1	73,3*	20,0	-
Gennemført:	47-	47-	-39	56-33 <sup>1</sup>	29-

<sup>1</sup> Læses: 56% af dem, der **ikke** havde injiceret over 0 dage før indskrivning, gennemførte forløbet, mens 33% af dem, der havde injiceret over 0 dage inden indskrivning, gennemførte. At gennemførelsesprocenten her er så høj skyldes, at det alene er dem, der har besvaret EuropASI, der her er med. De, der ikke svarer på EuropASI, har den klart laveste gennemførelsesprocent. \* angiver, at kønsforskellen er signifikant. Hvor intet er angivet – for få udskrevne klienter til angivelse af procent.

	Fra ambulat afgang	Fra døgn-afgiftning	Fra stoffri døgn andetsteds	Fra forberedende behandling	Par-behandling
	Procent	Antal	Antal	Procent	Antal
Hvor mange af de 28	0,0	0	0	17,9	0
Under 30 år	n=2	-	-	-	-
30-39 år	n=9	-	-	22,2	-
40+ år	n=17	-	-	17,6	-
Kvinder	n=13	-	-	23,1	-
Mænd	n=15	-	-	13,3	-
Gennemført:	47-	47-	47-	46-50 <sup>1</sup>	47-

<sup>1</sup> Læses: 46% af dem, der **ikke** kom fra forberedende behandling før indskrivning, gennemførte forløbet, mens 50% af dem, der kom fra forberedende inden indskrivning, gennemførte. At gennemførelsesprocenten her er så høj skyldes, at det alene er dem, der har besvaret EuropASI, der her er med. De, der ikke svarer på EuropASI, har den klart laveste gennemførelsesprocent. Hvor intet er angivet – for få udskrevne klienter til angivelse af procent.

	Depres- sion	Angst	Koncen- trations- besvær	Halluci- nationer	Voldelig adfærd	Selv- mords- tanker
Af 28 EuropASI svar	28	28	28	28	28	28
Andel JA i %	75,0	53,6	60,7	10,7	21,4	28,6
Under 30 år n=2	-	-	-	-	-	-
30-39 år n=9	88,9	44,4	77,8	11,1	55,6	33,3
40+ år n=17	70,6	58,8	52,9	5,9	5,9*	23,5
Kvinder n=13	76,9	38,5	53,8	7,7	30,8	23,1
Mænd n=15	73,3	66,7	66,7	13,3	13,3	33,3
Gennemført:	50-46	25-55	57-38	42-	50-	50-40

Læses: 50% af dem, der **ikke** oplevede depressionssymptomer før indskrivning, gennemførte forløbet, mens 46% af dem, der oplevede depressionssymptomer inden indskrivning, gennemførte. De øvrige skal forstås på samme måde – med ”ikke” foran første gang. \* angiver, at aldersforskellen er signifikant.

#### EuropASI score (se forklaring nedenunder)

	STOF	KRIM	ALKO	FYSISK	PSYKISK	FAMILIE	NETVÆRK
<b>Score</b>	0,32	0,09	0,28	0,67	0,45	0,20	0,23
Under 30 år	-	-	-	-	-	-	-
30-39 år	0,43	0,09	0,13	0,67	0,53	0,21	0,30
40+ år	0,23	0,04	0,40	0,67	0,42	0,19	0,22
Kvinder	0,35	0,11	0,27	0,80	0,42	0,23	0,30
Mænd	0,29	0,07	0,29	0,56	0,48	0,17	0,17
Gennemført	0,36	0,17	0,33	0,52	0,50	0,23	0,37
Afbrudt	0,41	0,16	0,24	0,68	0,45	0,20	0,19

En score på 0 viser en belastningsgrad, der ikke kan måles med denne metode, mens en belastningsgrad på 1 er den højeste grad af belastning, der kan opnås.

Gennemsnitsbelastninger på de forskellige områder for stofmisbrugere i døgnbehandling i 2004 er som vist for neden:

STOF	0,44	KRIM	0,24	ALKO	0,21
FYSISK	0,37	PSYKISK	0,44	FAMILIE	0,33
NETVÆRK	0,30				

### Hvor kommer klienterne fra

	Antal indskrevet i 2004. n=35
Århus Amt	8
Frederiksberg Kommune	6
Nordjyllands Amt	5
Københavns Amt	5
Frederiksborg Amt	2
Ringkøbing Amt	2
Roskilde Amt	2
Vejle Amt	2
Københavns Kommune	1
Aalborg Kommune	1
Diverse	1

## Skippergaarden

---

Adresse: Jernbanegade 6-8  
Postnr./By: 4970 Rødby  
Telefon: 5460 3060  
Telefax:  
E-mail adresse: [skippergaarden@skippergaarden.stam.dk](mailto:skippergaarden@skippergaarden.stam.dk)  
Web adresse:  
Kontaktperson: Hanne Kowalczyk

Registrering i DanRIS startet: maj 2001  
Seneste opdatering af statistikdata i DanRIS: 17-11-2004  
Procent EuropASI besvarelser: 37,5% (alle 64 ind og/eller ud 2004)  
Procent cpr. numre: 93,8% (alle 64 ind og/eller ud 2004)  
Seneste opdatering af grundoplysninger: 23-05-2005 af Louise Eriksen

---

Selskabsform: Offentlig institution  
Fysiske forhold: Enkeltværelse. Toilet/bad på gang. Musikrum. Værksteder.  
Målgrupper: Stofmisbrugere. Gravide kvinder. Etniske minoriteter. Hjemløse.  
Alternativ til straf. Prostituerede. Dobbeldiagnoser.  
Kapacitet: 20 Belægningspct pr. 17-11-2004: 100,0% (20 af 20)

---

### Behandlingstilbud og priser

	Pris	Kommenter
Afgiftning/Stabilisering	43.470 kr.	pr. måned
Døgnbehandling/Primærbehandling	37.590 kr.	pr. måned
Udslusning	12.450 kr.	pr. måned

### Personalesammendrag

Behandl. i alt *	Ledelse *	Adm. * /service	Kvinder /mænd	Gnsn. alder	Ancien- nitet i alt	Ancien- nitet lokalt	Behandl. klient ratio **
11,5	2,0	1,0	9 / 6	46,4	5,4	4,3	21,2

\*) Antal medarbejdere: Beregnet som antal fuldtidsmedarbejdere (37 t./uge).

\*\*) Behandler/Klient Ratio: Antal behandlertimer om ugen pr. klient ved fuld belægning

## Personale – udspecificeret

### Ledere

Køn	Alder	År		Ansatt t/uge	Klient t/uge	Soc.fag	Uddannelse	
		Ansatt	Ancien.				Misb./terap.	Andet
K	44	8,9	21,2	37	0	+	+	-
M	54	8,0	8,0	37	10	+	-	-

Soc.fag. = Socialrådgiver, pædagog, sygeplejerske, psykolog, lærer, social- og sundhedsassistent, ergoterapeut.

### Behandlere/rådgivere

Køn	Alder	År		Ansatt t/uge	Soc.fag	Uddannelse		Andet
		Ansatt	Ancien.			Misb./terap.	Andet	
M	45	3,8	5,2	37	+	-	-	
K	44	8,7	8,7	37	+	-	-	
K	42	8,7	8,7	37	+	-	-	
K	39	5,2	5,2	37	+	-	-	
K	55	4,4	4,4	37	+	-	-	
M	50	2,5	5,0	37	+	-	-	
K	30	1,6	1,6	37	+	+	-	
M	42	0,4	8,2	37	+	-	-	
M	38	1,7	1,7	37	+	-	-	
K	41	6,4	6,4	37	-	+	-	
K	60	1,8	3,7	37	-	-	-	
M	58	3,0	3,0	7	-	+	-	

### Andet (ikke behandlende) personale

Køn	Alder	År		Ansatt t/uge	Aktiverende opgaver
		Ansatt	Ancien.		
K	53	8,8	8,8	37	-

### Eksterne konsulenter mv.

Betegnelse	Timer	Efter
	pr. md.	behov
Psykiatrisk lægekonsulent	24	-



## Ydelser

---

Afgiftning:	Metadon, Subutex og benzodiazepin. Der tilbydes ligeledes vedligeholdelsesbehandling med metadon.
Gruppeterapi:	Obligatorisk for alle
Individuel terapi:	Obligatorisk for alle
Selvhjælpsgruppe:	Har oprettet netværksgrupper
Behandlingsmetode:	Socialpædagogisk tilgang – 11 behandlere med socialfaglig uddannelse, 3 behandlere uden
Parterapi:	Nej
Familieterapi:	Nej
Tilbagefaldsbehandling:	Ja – Som forebyggende element inkorporeret i primærbehandlingen efter Gorski-metoden
Sagsbehandler på stedet:	Ja – 1 socialrådgiver ansat på fuldtid
Psykologsamtaler på stedet:	Nej
Psykiater tilknyttet:	Ja – 5 timer ugentligt
Læge tilknyttet:	Nej – Praktiserende læge opsøges ved behov
Sygeplejerske tilknyttet:	Nej
Ernæringsekspert tilknyttet:	Nej
Særlige grupper:	Nej
Udenfor målgruppe:	Ingen
Håndværk. beskæftig.	Ja – Uden faglært
IT beskæftigelse:	Ja – Sammen med faglært
Anden beskæftigelse:	Ja – Vedligeholdelse, madlavning, håndarbejde samt musikrum/lydstudie
Grundskolefag:	Nej
Anden undervisning:	Nej
Større rekreative tilbud:	Ja – 2 årlige rejser
Motion:	Ja – 3 timer ugentligt samt efter behov
Andet fysisk:	Ja – Yoga og afspænding, sammen med uddannet instruktør
Akupunktur:	Nej
Meditation:	Ja – Sammen med uddannet instruktør
Andet alternativt:	Nej

---

## Statistik

Der beregnes kun statistik på kategorier, hvori indgår klientantal >3.

<b>Udskrevet og/eller indskrevet 2004:</b>	<b>64</b>
<b>Udskrevet i 2004:</b>	<b>46</b>
<b>Indskrevet i 2004:</b>	<b>50</b>
- <b>Køn:</b>	<b>K: 28%</b>
- <b>Alder:</b>	<b>K: 32                      M: 33</b>

**Gennemført af dem, der blev udskrevet i 2004:** 26,1% af 46 (udskrevne 2004)

Under 30 år	30,0% af 20
30-39 år	30,8% af 13
40+ år	15,4% af 13
Kvinder	0,0% af 9
Mænd	32,4% af 37

**Indskrivningslængde:** 138 dage (udskrevne 2004)

Under 30 år	115 dage af 20
30-39 år	131 dage af 13
40+ år	182 dage af 13
Kvinder	75 dage af 9*
Mænd	154 dage af 37

### Stoffer:

Metadon 30 dage/sidste md. 26,3% af 19 (ny-indskrevne i 2004)

Under 30 år	18,2%
30-39 år	42,9%
40+ år	-
Kvinder	40,0%
Mænd	21,4%

Heroin mindst 20 dage/sidste md. 21,1%

Under 30 år	9,1%
30-39 år	42,9%
40+ år	-
Kvinder	40,0%
Mænd	14,3%

Kokain mindst 20 dage/sidste md. 10,5%

Under 30 år	9,1%
30-39 år	14,3%
40+ år	-
Kvinder	0,0%
Mænd	14,3%

Nerve-/sovemedicin mindst 20 dage/sidste md.	21,1%
Under 30 år	9,1%
30-39 år	42,9%
40+ år	-
Kvinder	20,0%
Mænd	21,4%
Feststoffer mindst 4 dage/sidste md.	26,3%
Under 30 år	45,5%
30-39 år	0,0%
40+ år	-
Kvinder	60,0%
Mænd	14,3%*

\* angiver, at kønsforskellen er signifikant.

### Stoffer og gennemførelse

	Metadon <30 dage	Heroin <20 dage	Kokain <20 dage	Nerve-/sove <20 dage	Feststoffer <4 dage
	Procent	Procent	Procent	Procent	Procent
Gennemført:	43-50	50-	55-	50-	56-25

Læses: Af dem, der havde indtaget metadon i mindre end 30 dage den sidste måned før indskrivning, gennemførte 43%. Af dem, der havde indtaget metadon i 30 dage, gennemførte 50%. Af dem, der havde indtaget feststoffer i mindre end 4 dage den sidste måned før indskrivning, gennemførte 56%. Af dem, der havde indtaget feststoffer i 4 dage, gennemførte 25%. Hvor intet er angivet – for få udskrevne klienter til angivelse af procent.

### Kriminalitet: 19 (38,0%) og 22 (44,0%) ud af 50 indskrevne i 2004 har besvaret spørgsmålene

	Illegale aktiviteter sidste 30 dage	Kommer fra fængsel eller alternativ til straf
	Procent	Procent
Sidste 30 dage inden indskrivning	47,4	13,6
Under 30 år n=11/12	54,5	8,3
30-39 år n=7/9	42,9	22,2
40+ år n=1	-	-
Kvinder n=5/6	40,0	0,0
Mænd n=14/16	50,0	18,8
Gennemført	33-57	40-

Læses: 33% af dem, der ikke var kriminelle, gennemførte forløbet, mens 57% af dem, der havde været kriminelle 30 dage inden indskrivning, gennemførte.

	Fra somatisk hospital	Fra psykiatrisk hospital	Fysiske problemer over 0 dage	Injiceret over 0 dage	Gravid
	Antal	Antal	Procent	Procent	Antal
Hvor mange af de 19/23	n=1	n=3	47,4	31,6	n=0
Under 30 år	n=11/13	2	45,5	9,1	-
30-39 år	n=7/9	1	42,9	71,4	-
40+ år	n=1	-	-	-	-
Kvinder	n=5/6	2	60,0	40,0	-
Mænd	n=14/17	1	42,9	28,6	-
Gennemført:	42-	44-	60-38 <sup>1</sup>	46-	-

<sup>1</sup> Læses: 60% af dem, der **ikke** havde fysiske problemer før indskrivning, gennemførte forløbet, mens 38% af dem, der havde haft fysiske problemer inden indskrivning, gennemførte. At gennemførelsesprocenten her er så høj skyldes, at det alene er dem, der har besvaret EuropASI, der her er med. De, der ikke svarer på EuropASI, har den klart laveste gennemførelsesprocent. De øvrige skal forstås på samme måde – men der er for få udskrevne klienter til angivelse af procent.

	Fra ambulans afgang	Fra døgn-afgiftning	Fra stoffri døgn andetsteds	Fra forberedende behandling	Par-behandling
	Procent	Antal	Antal	Procent	Antal
Hvor mange af de 23	21,7	0	0	73,9	0
Under 30 år	n=13	15,4	-	84,6	-
30-39 år	n=9	22,2	-	55,6	-
40+ år	n=1	-	-	-	-
Kvinder	n=6	0,0	-	66,7	-
Mænd	n=17	29,4	-	76,5	-
Gennemført:	33-50	39-	39-	56-22	39-

Læses: 33% af dem, der **ikke** kom fra ambulans afgang før indskrivning, gennemførte forløbet, mens 50% af dem, der kom fra ambulans afgang inden indskrivning, gennemførte. De øvrige skal forstås på samme måde – med ”ikke” foran første gang. At gennemførelsesprocenten her er så høj skyldes, at det alene er dem, der har besvaret EuropASI, der her er med. De, der ikke svarer på EuropASI, har den klart laveste gennemførelsesprocent.

		Depres- sion	Angst	Koncen- trations- besvær	Halluci- nationer	Voldelig adfærd	Selv- mords- tanker
Af 19 EuropASI svar		19	19	19	19	19	19
Andel JA i %		68,4	36,8	52,6	21,1	36,8	36,8
Under 30 år	n=11	72,7	45,5	54,5	27,3	54,5	45,5
30-39 år	n=7	71,4	28,6	57,1	0,0	14,3	28,6
40+ år	n=1	-	-	-	-	-	-
Kvinder	n=5	100,0	60,0	60,0	40,0	60,0	60,0
Mænd	n=14	57,1	28,6	50,0	14,3	28,6	28,6
Gennemført:		25-56	50-43	50-43	50-	40-50	56-25

Læses: 25% af dem, der **ikke** oplevede depressionssymptomer før indskrivning, gennemførte forløbet, mens 56% af dem, der oplevede depressionssymptomer inden indskrivning, gennemførte. De øvrige skal forstås på samme måde – med ”ikke” foran første gang.

#### EuropASI score (se forklaring nedenunder)

	STOF	KRIM	ALKO	FYSISK	PSYKISK	FAMILIE	NETVÆRK
<b>Score</b>	0,47	0,28	0,21	0,37	0,39	0,31	0,42
Under 30 år	0,44	0,30	0,25	0,39	0,46	0,35	0,48
30-39 år	0,55	0,25	0,18	0,32	0,33	0,30	0,37
40+ år	-	-	-	-	-	-	-
Kvinder	0,57	0,25	0,33	0,52	0,59	0,43	0,55
Mænd	0,44	0,29	0,17	0,32	0,32	0,27	0,37
Gennemført	0,44	0,19	0,29	0,31	0,46	0,32	0,41
Afbrudt	0,51	0,33	0,28	0,64	0,42	0,35	0,51

En score på 0 viser en belastningsgrad, der ikke kan måles med denne metode, mens en belastningsgrad på 1 er den højeste grad af belastning, der kan opnås.

Gennemsnitsbelastninger på de forskellige områder for stofmisbrugere i døgnbehandling i 2004 er som vist for neden:

STOF	0,44	KRIM	0,24	ALKO	0,21
FYSISK	0,37	PSYKISK	0,44	FAMILIE	0,33
NETVÆRK	0,30				

#### Hvor kommer klienterne fra

	Antal indskrevet i 2004. n=50
Storstrøms Amt	41
Uoplyst	8
Fyns Amt	1

## Stenild Omsorgshjem

---

Adresse: Borbergade 9, Stenild  
Postnr./By: 9500 Hobro  
Telefon: 98548380 / 20482838  
Telefax: 98538325  
E-mail adresse: [stenild@omsorgshjem.dk](mailto:stenild@omsorgshjem.dk)  
Web adresse: [www.omsorgshjem.dk](http://www.omsorgshjem.dk)  
Kontaktperson: Forstander Jørgen Moth

Registrering i DanRIS startet: april 2005  
Seneste opdatering af statistikdata i DanRIS: 07-04-2005  
Procent EuropASI besvarelser: 0,0% (alle 6 indskrevet i 2004)  
Procent cpr. numre: 100,0% (alle 6 indskrevet i 2004)  
Seneste opdatering af grundoplysninger: 23-05-2005 af Louise Eriksen

---

Selskabsform: Selvejende institution  
Fysiske forhold:  
Målgrupper:  
Kapacitet: 12 Belægningspct pr. 07-04-2005: 91,7% (11 af 12)

---

### Behandlingstilbud og priser

	Pris	Kommentar
Stabilisering/Primærbehandling	35.460 kr.	pr. måned

### Personalesammendrag

Behandl. i alt *	Ledelse *	Adm. * /service	Kvinder /mænd	Gnsn. alder	Ancien- nit I alt	Ancien- nit lokalt	Behandl. klient ratio **
6,9	1,0	1,5	8 / 2	37,7	6,2	2,0	21,3

\*) Antal medarbejdere: Beregnet som antal fuldtidsmedarbejdere (37 t./uge).

\*\*\*) Behandler/Klient Ratio: Antal behandlertimer om ugen pr. klient ved fuld belægning

### Personale – udspecificeret

#### Ledere

Køn	Alder	År Ansæt	År Ancien.	Ansæt t/uge	Klient t/uge	Soc.fag	Uddannelse Misb./terap.	Andet
M	55	0,3	25,2	37	20	+	-	-

### Behandlere/rådgivere

Køn	Alder	År		Ansatt t/uge	Soc.fag	Uddannelse	
		Ansatt	Ancien.			Misb./terap.	Andet
K	42	1,4	10,2	37	+	+	-
K	36	3,7	3,7	37	+	-	-
K	27	1,1	1,1	37	+	-	-
K	20	3,9	3,9	37	-	-	-
K	40	1,9	1,9	32	-	+	-
K	26	1,2	1,2	37	-	+	-
K	51	2,2	2,2	18	-	-	-

### Andet (ikke behandlende) personale

Køn	Alder	År		Ansatt t/uge	Aktiverende opgaver
		Ansatt	Ancien.		
M	28	0,8	0,8	37	+
K	51	2,2	2,2	19	-

### Eksterne konsulenter mv.

Betegnelse	Timer pr. md.	Efter behov
Praktiserende læge	5	+
Fodterapeut	4	-
Ikke angivet	8	+

## Ydelser

---

Afgiftning:	Ja – Metadon, Risolid og Fenemal. Derudover tilbydes stabiliseringsbehandling med metadon
Gruppeterapi:	Nej
Individuel terapi:	Obligatorisk for alle
Selvhjælpsgruppe:	Efter behov
Behandlingsmetode:	Ingen egentlig terapeutisk behandling - omsorgstilbud
Parterapi:	Ja – 1 behandler med diplom
Familieterapi:	Ja – 1 behandler med diplom
Tilbagefaldsbehandling:	Nej
Sagsbehandler på stedet:	Nej
Psykologsamtaler på stedet:	Nej
Psykiater tilknyttet:	Ja – Fast 3 timer ugentligt og ved behov
Læge tilknyttet:	Ja – 3 timer ugentligt og ved behov
Sygeplejerske tilknyttet:	Nej
Ernærings ekspert tilknyttet:	Ja – Fuldtidsansat økonoma
Særlige grupper:	Henvender sig til de mest belastede misbrugere, målet er stabilisering mere end stoffrihed
Udenfor målgruppe:	Jf. ovenstående
Håndværk. beskæftig.	Nej
IT beskæftigelse:	Nej
Anden beskæftigelse:	Montagearbejde
Grundskolefag:	Nej
Anden undervisning:	Nej
Større rekreative tilbud:	Nej
Motion:	Ja – Efter behov
Andet fysisk:	Nej
Akupunktur:	Nej
Meditation:	Nej
Andet alternativt:	Nej

---



## Statistik

EuropASI er ikke udfyldt for de 6 klienter, og der er derfor ikke grundlag for beregning af statistik.

<b>Udskrevet og/eller indskrevet 2004:</b>	<b>6</b>
<b>Udskrevet i 2004:</b>	<b>0</b>
<b>Indskrevet i 2004:</b>	<b>6</b>
<b>- Køn:</b>	<b>K: 33%</b>
<b>- Alder:</b>	<b>K: 35            M: 38</b>

### Hvor kommer klienterne fra

	Antal indskrevet i 2004. n=6
Diverse	3
Aalborg Kommune	1
Frederiksberg Kommune	1
Randers Kommune	1

## Stop Ung

---

Adresse: Svalevej 5  
 Postnr./By: 3300 Frederiksværk  
 Telefon: 9689 0135 / 2071 0190  
 Telefax:  
 E-mail adresse: [stopung@mail.dk](mailto:stopung@mail.dk)  
 Web adresse: [www.stopung.dk](http://www.stopung.dk)  
 Kontaktperson: Kirsten Hesthaven

Registrering i DanRIS startet: april 2004  
 Seneste opdatering af statistikdata i DanRIS: 09-03-2005  
 Procent EuropASI besvarelser: 77,8% (alle 9 ind og/eller ud 2004)  
 Procent cpr. numre: 100,0% (alle 9 ind og/eller ud 2004)  
 Seneste opdatering af grundoplysninger: 10-06-2005 af Louise Eriksen

---

Selskabsform: Privatejet  
 Fysiske forhold: Enkeltværelse og 2 sengs rum. Toilet/bad på gang. Musikrum. Værksteder  
 Målgrupper: Alkoholmisbrugere. Stofmisbrugere. Alternativ til straf. Prostituerede. Dobbelt diagnoser  
 Kapacitet: 5 Belægningspct pr. 09-03-2005: **120,0%** (6 af 5)

---

### Behandlingstilbud og priser

	Pris	Kommentar
Afgiftning/Stabilisering	48.323 kr.	pr. måned
Døgnbehandling/Primærbehandling	48.323 kr.	pr. måned
Efterbehandling	6.500 kr.	pr. måned. Reelt er prisen individuel og beregnes efter mængden af terapi og lægesamtaler, der behøves. Priserne ligger generelt mellem 3.000-10.000 kr. pr. måned.

### Personalesammendrag

Behandl. i alt *	Ledelse *	Adm. * /service	Kvinder /mænd	Gnsn. alder	Ancien- nitet i alt	Ancien- nitet lokalt	Behandl. klient ratio **
4,0	1,0	0,0	2 / 2	41,7	4,8	4,8	29,6

\*) Antal medarbejdere: Beregnet som antal fuldtidsmedarbejdere (37 t./uge).

\*\*\*) Behandler/Klient Ratio: Antal behandlertimer om ugen pr. klient ved fuld belægning

## Personale – udspecificeret

### Ledere

Køn	Alder	År Ansæt	År Ancien.	Ansæt t/uge	Klient t/uge	Soc.fag	Uddannelse Misb./terap.	Andet
K	55	10,7	10,7	37	37	-	+	+

Soc.fag. = Socialrådgiver, pædagog, sygeplejerske, psykolog, lærer, social- og sundhedsassistent, ergoterapeut.

### Behandlere/rådgivere

Køn	Alder	År Ansæt	År Ancien.	Ansæt t/uge	Soc.fag	Uddannelse Misb./terap.	Andet
M	38	0,0	0,0	37	+	-	-
M	37	3,4	3,4	37	-	-	+
K	35	5,3	5,3	37	+	-	+

### Eksterne konsulenter mv.

Betegnelse	Timer pr. md.	Efter behov
Lærer og Gestaltterapeut	25	-
Overlæge i psykiatri	5	+

## Ydelser

---

Afgiftning:	Metadon, Risolid og Fenemal. Der benyttes ikke stabiliseringsbehandling med metadon
Gruppeterapi:	Nej
Individuel terapi:	Obligatorisk for alle
Selvhjælpsgruppe:	Ja, efter behov
Behandlingsmetode:	Gestaltterapi – 1 behandler med diplom
Parterapi:	Nej
Familieterapi:	Nej
Tilbagefaldsbehandling:	Nej
Sagsbehandler på stedet:	Nej
Psykologsamtaler på stedet:	Nej
Psykiater tilknyttet:	Ja – Efter behov. Dog faste psykiatriske samtaler ved indskrivning
Læge tilknyttet:	Nej – Praktiserende læge opsøges ved behov
Sygeplejerske tilknyttet:	Nej
Ernærings ekspert tilknyttet:	Nej
Særlige grupper:	Ja – Kun tilbud rettet imod unge misbrugere
Udenfor målgruppe:	Jf. ovenstående
Håndværk. beskæftig.	Nej
IT beskæftigelse:	Nej
Anden beskæftigelse:	Nogle måneder inde i behandlingsforløbet starter de unge enten i ulønnet praktik eller på et uddannelsesforløb
Grundskolefag:	Nej
Anden undervisning:	Ja – Kreative workshop som f.eks. drama el. farveterapi
Større rekreative tilbud:	Ja – Rejser til udlandet ca. 3-4 gange årligt i ca. 14 dage
Motion:	Ja – Efter behov
1Andet fysisk:	Ja - Massage.
Akupunktur:	Ja – Sammen med faglært
Meditation:	Nej
Andet alternativt:	Ja – Zoneterapi og healing

---

## Statistik

Der beregnes kun statistik på kategorier, hvori indgår klientantal >3.

<b>Udskrevet og/eller indskrevet 2004:</b>	<b>9</b>
<b>Udskrevet i 2004:</b>	<b>5</b>
<b>Indskrevet i 2004:</b>	<b>6</b>
<b>- Køn:</b>	<b>K: 67%</b>
<b>- Alder:</b>	<b>K: 21                      M: 23</b>

**Gennemført af dem, der blev udskrevet i 2004:** 20,0% af 5 (udskrevne 2004)

Under 30 år	20,0% af 5
Kvinder	25,0% af 4
Mænd	-

**Indskrivningslængde:** 138 dage (udskrevne 2004)

Under 30 år	138 dage af 5
Kvinder	81 dage af 4
Mænd	-

### Stoffer:

Metadon 30 dage/sidste md. 0,0% af 5 (ny-indskrevne i 2004)

Heroin mindst 20 dage/sidste md. 0,0%

Kokain mindst 20 dage/sidste md. 40,0%

Under 30 år	40,0%
Kvinder	-
Mænd	-

Nerve-/sovemedicin mindst 20 dage/sidste md. 40,0%

Under 30 år	40,0%
Kvinder	-
Mænd	-

Feststoffer mindst 4 dage/sidste md. 20,0%

Under 30 år	20,0%
Kvinder	-
Mænd	-

### Stoffer og gennemførelse

	Metadon <30 dage	Heroin <20 dage	Kokain <20 dage	Nerve-/sove <20 dage	Feststoffer <4 dage
	Procent	Procent	Procent	Procent	Procent
Gennemført:	-	-	-	-	-

Læses: Ingen udskrevne klienter havde indtaget metadon og heroin i de ovennævnte dage den sidste måned inden indskrivning. De øvrige stoffer – for få udskrevne klienter til angivelse af procent.

### Kriminalitet: 5 ud af 6 indskrevne i 2004 har besvaret spørgsmålene (83,3%)

	Illegale aktiviteter sidste 30 dage	Kommer fra fængsel eller alternativ til straf
	Procent	Procent
Sidste 30 dage inden indskrivning	40,0	0,0
Under 30 år n=5	40,0	-
Kvinder n=4	66,7	-
Mænd n=1	-	-
Gennemført:	-	-

Læses: Ingen af klienterne der havde eller ikke havde været kriminelle 30 dage inden indskrivning, gennemførte forløbet.

	Fra somatisk hospital	Fra psykiatrisk hospital	Fysiske problemer over 0 dage	Injiceret over 0 dage	Gravid
	Antal n=0	Antal n=1	Procent	Procent	Antal n=0
Hvor mange af de 5/6	n=0	n=1	60,0	0,0	n=0
Under 30 år n=5/6	-	1	60,0	-	-
Kvinder n=3	-	-	-	-	-
Mænd n=2	-	-	-	-	-
Gennemført:	-	-	-	-	-

Læses: Ingen af de udskrevne klienter kom fra somatisk- eller psykiatrisk hospital. Ingen af de udskrevne klienter havde injiceret over 0 dage eller var gravide. For få udskrevne klienter der havde haft fysiske problemer over 0 dage inden indskrivning til angivelse af procent.

	Fra ambulant afgiftning	Fra døgn- afgiftning	Fra stoffri døgn andetsteds	Fra forberedende behandling	Par- behandling
	Procent	Antal	Antal	Procent	Antal
Hvor mange af de 6	0,0	0	1	16,7	0
Under 30 år n=6	-	-	1	16,7	-
Kvinder n=4	-	-	-	-	-
Mænd n=2	-	-	-	-	-
Gennemført:	-	-	-	-	-

Læses: Ingen udskrevne klienter kom fra ovennævnte behandlinger.

	Depres- sion	Angst	Koncen- trations- besvær	Halluci- nationer	Voldelig adfærd	Selv- mords- tanker
Af 5 EuropASI svar	5	5	5	5	5	5
Andel JA i %	60,0	60,0	60,0	40,0	20,0	40,0
Under 30 år n=5	60,0	60,0	60,0	40,0	20,0	40,0
Kvinder n=3	-	-	-	-	-	-
Mænd n=2	-	-	-	-	-	-
Gennemført:	-	-	-	-	-	-

Læses: Ingen udskrevne klienter havde oplevet angstsymptomer, hallucinationer eller voldelig adfærd den sidste måned inden indskrivning. De øvrige – for få udskrevne klienter til angivelse af procent.

#### EuropASI score (se forklaring nedenunder)

	STOF	KRIM	ALKO	FYSISK	PSYKISK	FAMILIE	NETVÆRK
<b>Score</b>	0,37	0,14	0,04	0,46	0,44	0,28	0,30
Under 30 år	0,37	0,14	0,04	0,46	0,44	0,28	0,30
Kvinder	-	-	-	-	-	-	-
Mænd	-	-	-	-	-	-	-
Gennemført	-	-	-	-	-	-	-
Afbrudt	-	-	-	-	-	-	-

En score på 0 viser en belastningsgrad, der ikke kan måles med denne metode, mens en belastningsgrad på 1 er den højeste grad af belastning, der kan opnås.

Gennemsnitsbelastninger på de forskellige områder for stofmisbrugere i døgnbehandling i 2004 er som vist for neden:

STOF	0,44	KRIM	0,24	ALKO	0,21
FYSISK	0,37	PSYKISK	0,44	FAMILIE	0,33
NETVÆRK	0,30				

#### Hvor kommer klienterne fra

	Antal indskrevet i 2004. n=6
Frederiksborg Amt	6

## Støvring Omsorgshjem

---

Adresse: Gravlevvej 41-45, Gravlev  
Postnr./By: 9520 Skørping  
Telefon: 9686 2626  
Telefax:  
E-mail adresse: [stovring@omsorgshjem.dk](mailto:stovring@omsorgshjem.dk)  
Web adresse:  
Kontaktperson: Dorthe Mouritzen

Registrering i DanRIS startet: april 2004  
Seneste opdatering af statistikdata i DanRIS: 31-05-2005  
Procent EuropASI besvarelser: 26,7% (alle 15 ind og/eller ud 2004)  
Procent cpr. numre: 93,3% (alle 15 ind og/eller ud 2004)  
Seneste opdatering af grundoplysninger: 09-06-2005 af Louise Eriksen

---

Selskabsform: Selvejende institution  
Fysiske forhold:  
Målgrupper: Alkoholmisbrugere. Stofmisbrugere. Dobbelt diagnoser  
Kapacitet: 18 Belægningspot. pr. 31-05-2005: **111,1%** (20 af 18)

---

### Behandlingstilbud og priser

	Pris	Kommentar
Døgnbehandling/Primærbehandling	35.721 kr.	pr. måned

### Personalesammendrag

Behandl. i alt *	Ledelse *	Adm. * /service	Kvinder /mænd	Gnsn. alder	Ancien- nitet i alt	Ancien- nitet lokalt	Behandl. klient ratio **
7,9	1,0	4,3	11 / 3	46,8	5,1	3,2	16,3

\*) Antal medarbejdere: Beregnet som antal fuldtidsmedarbejdere (37 t./uge).

\*\*\*) Behandler/Klient Ratio: Antal behandlertimer om ugen pr. klient ved fuld belægning



## Personale – udspecificeret

### Ledere

Køn	Alder	År Ansæt	År Ancien.	Ansæt t/uge	Klient t/uge	Soc.fag	Uddannelse Misb./terap.	Andet
K	47	4,3	10,1	37	20	+	+	-

Soc.fag. = Socialrådgiver, pædagog, sygeplejerske, psykolog, lærer, social- og sundhedsassistent, ergoterapeut.

### Behandlere/rådgivere

Køn	Alder	År Ansæt	År Ancien.	Ansæt t/uge	Soc.fag	Uddannelse Misb./terap.	Andet
K	33	2,5	2,5	37	+	-	-
K	54	2,0	2,0	37	+	-	-
K	56	3,9	3,9	30	+	-	-
K	48	3,2	3,2	37	+	+	-
K	52	3,0	14,2	37	+	-	-
K	41	3,7	3,7	37	+	-	-
K	49	3,7	3,7	31	+	-	-
M	38	2,9	2,9	28	-	-	-

### Andet (ikke behandlende) personale

Køn	Alder	År Ansæt	År Ancien.	Ansæt t/uge	Aktiverende opgaver
M	60	3,8	3,8	37	+
K	28	3,0	3,0	37	-
M	55	1,3	1,3	19	-
K	39	3,0	3,0	30	-
K	33	3,6	3,6	37	+

### Eksterne konsulenter mv.

Betegnelse	Timer pr. md.	Efter behov
Fodterapeut	2	-
Psykiater	2	+
Praktiserende læge	2	+

## Ydelser

---

Afgiftning:	Ja – Metadon, Risolid og Fenemal. Derudover tilbydes stabiliseringsbehandling med metadon
Gruppeterapi:	Nej
Individuel terapi:	Obligatorisk for alle
Selvhjælpsgruppe:	Efter behov
Behandlingsmetode:	Socialpædagogisk tilgang – 8 behandlere med socialfaglig uddannelse, 1 behandler uden
Parterapi:	Nej
Familieterapi:	Nej
Tilbagefaldsbehandling:	Nej
Sagsbehandler på stedet:	Ja – 18 timer ugentligt
Psykologsamtaler på stedet:	Nej
Psykiater tilknyttet:	Ja – Fast 1 time ugentligt og ved behov
Læge tilknyttet:	Ja – 1 time ugentligt
Sygeplejerske tilknyttet:	Nej
Ernæringsseksperter tilknyttet:	Ja – Fuldtidsansat økonoma
Særlige grupper:	Nej
Udenfor målgruppe:	Ingen
Håndværk. beskæftig.	Ja – Montagearbejde
IT beskæftigelse:	Nej
Anden beskæftigelse:	Havearbejde og rengøring
Grundskolefag:	Ja – Sammen med faglært
Anden undervisning:	Ja – Svømmeundervisning og edb-kurser
Større rekreative tilbud:	Ja – Der er 2 ture om året af 4 dages varighed
Motion:	Ja – Efter behov
Andet fysisk:	Nej
Akupunktur:	Nej
Meditation:	Nej
Andet alternativt:	Nej

---

## Statistik

Der beregnes kun statistik på kategorier, hvori indgår klientantal >3.

<b>Udskrevet og/eller indskrevet 2004:</b>	<b>15</b>
<b>Udskrevet i 2004:</b>	<b>8</b>
<b>Indskrevet i 2004:</b>	<b>12</b>
- <b>Køn:</b>	<b>K: 42%</b>
- <b>Alder:</b>	<b>K: 48                      M: 43</b>

**Gennemført af dem, der blev udskrevet i 2004:** 62,5% af 8 (udskrevne 2004)

Under 30 år	-
30-39 år	-
40+ år	80,0% af 5
Kvinder	60,0% af 5
Mænd	-

**Indskrivningslængde:** 235 dage (udskrevne 2004)

Under 30 år	-
30-39 år	-
40+ år	240 dage af 5
Kvinder	192 dage af 5
Mænd	-

### Stoffer:

Metadon 30 dage/sidste md.	75,0% af 4 (ny-indskrevne i 2004)
Heroin mindst 20 dage/sidste md.	75,0%
Kokain mindst 20 dage/sidste md.	50,0%
Nerve-/sove medicin mindst 20 dage/sidste md.	75,0%
Feststoffer mindst 4 dage/sidste md.	0,0%

**Kriminalitet: 4 ud af 12 indskrevne i 2004 har besvaret spørgsmålene (25,0%)**

	Illegale aktiviteter sidste 30 dage	Kommer fra fængsel eller alternativ til straf
	Procent	Procent
Sidste 30 dage inden indskrivning	25,0	0,0

	Fra somatisk hospital	Fra psykiatrisk hospital	Fysiske problemer over 0 dage	Injiceret over 0 dage	Gravid
	Antal	Antal	Procent	Procent	Antal
Hvor mange af de 4	n=0	n=0	50,0	50,0	n=0

	Fra ambulat afgang	Fra døgn-afgiftning	Fra stoffri døgn andetsteds	Fra forberedende behandling	Par-behandling
	Procent	Antal	Antal	Procent	Antal
Hvor mange af de 4	0,0	0	0	0,0	0

	Depres-sion	Angst	Koncen-trations-besvær	Halluci-nationer	Voldelig adfærd	Selv-mords-tanker
Af 4 EuropASI svar	4	4	4	4	4	4
Andel JA i %	75,0	50,0	25,0	0,0	0,0	50,0

#### **EuropASI score (se forklaring nedenunder)**

	STOF	KRIM	ALKO	FYSISK	PSYKISK	FAMILIE	NETVÆRK
<b>Score</b>	0,56	0,01	0,35	0,18	0,50	0,19	0,06

En score på 0 viser en belastningsgrad der ikke kan måles med denne metode, mens en belastningsgrad på 1 er den højeste grad af belastning der kan opnås.

Gennemsnitsbelastninger på de forskellige områder for stofmisbrugere i døgnbehandling i 2004 er som vist forned:

STOF	0,44	KRIM	0,24	ALKO	0,21
FYSISK	0,37	PSYKISK	0,44	FAMILIE	0,33
NETVÆRK	0,30				

#### **Hvor kommer klienterne fra**

	Antal indskrevet i 2004. n=12
Københavns Amt	4
Diverse	3
Uoplyst	2
Frederiksborg Amt	1
Nordjyllands Amt	1
Frederiksberg Kommune	1

## Sønderbjerggård

---

Adresse: Holtevej 2, Stenmagle  
Postnr./By: 4295 Stenlille  
Telefon: 5943 8788  
Telefax:  
E-mail adresse: [sonne@soenderbjerggaard.dk](mailto:sonne@soenderbjerggaard.dk)  
Web adresse:  
Kontaktperson: Erik Sonne, Nanna Bjerre

Registrering i DanRIS startet: september 2004  
Seneste opdatering af statistikdata i DanRIS: 31-05-2005  
Procent EuropASI besvarelser: 85,7% (alle 7 ind og/eller ud 2004)  
Procent cpr. numre: 100,0% (alle 7 ind og/eller ud 2004)  
Seneste opdatering af grundoplysninger: 23-05-2005 af Louise Eriksen

---

Selskabsform: Selvejende institution  
Fysiske forhold: Enkeltværelse. Toilet/bad på gang. Værksteder  
Målgrupper: Stofmisbrugere. Alternativ til straf. Dobbeldiagnoser  
Kapacitet: 7 Belægningspct pr. 31-05-2005: 42,9% (3 af 7)

---

### Behandlingstilbud og priser

	Pris	Kommentar
Døgnbehandling/Primærbehandling	53.743 kr.	pr. måned

### Personalesammendrag

Behandl. i alt *	Ledelse *	Adm. * /service	Kvinder /mænd	Gnsn. alder	Ancien- nitet i alt	Ancien- nitet lokalt	Behandl. klient ratio **
5,5	1,0	0,5	4 / 3	53,2	10,6	0,8	29,3

\*) Antal medarbejdere: Beregnet som antal fuldtidsmedarbejdere (37 t./uge).

\*\*\*) Behandler/Klient Ratio: Antal behandlertimer om ugen pr. klient ved fuld belægning

## Personale – udspecificeret

### Ledere

Køn	Alder	År Ansæt	År Ancien.	Ansæt t/uge	Klient t/uge	Soc.fag	Uddannelse Misb./terap.	Andet
M	56	0,9	20,2	37	20	-	+	+

Soc.fag. = Socialrådgiver, pædagog, sygeplejerske, psykolog, lærer, social- og sundhedsassistent, ergoterapeut.

### Behandlere/rådgivere

Køn	Alder	År Ansæt	År Ancien.	Ansæt t/uge	Soc.fag	Uddannelse Misb./terap.	Andet
K	51	0,9	0,9	37	+	-	+
K	56	0,8	9,2	37	-	+	-
K	51	0,4	20,2	37	+	-	+
M	51	0,8	12,2	37	+	+	-
M	51	0,8	0,8	37	+	+	-

### Andet (ikke behandlende) personale

Køn	Alder	År Ansæt	År Ancien.	Ansæt t/uge	Aktiverende opgaver
K	39	0,4	0,4	20	-

### Eksterne konsulenter mv.

Betegnelse	Timer pr. md.	Efter behov
Psykiater	20	+

## Ydelser

---

Afgiftning:	Metadon, Subutex og benzodiazepin. Der benyttes ligeledes stabiliseringsbehandling med metadon
Gruppeterapi:	Obligatorisk for alle
Individuel terapi:	Obligatorisk for alle
Selvhjælpsgruppe:	Efter behov
Behandlingsmetode:	Overvejende socialpædagogisk tilgang – 4 behandlere med socialpædagogisk uddannelse, 2 behandlere uden
Parterapi:	Nej
Familieterapi:	Nej
Tilbagefaldsbehandling:	Ikke angivet
Sagsbehandler på stedet:	Nej
Psykologsamtaler på stedet:	Nej
Psykiater tilknyttet:	Ja – 3 timer ugentligt
Læge tilknyttet:	Nej – Praktiserende læge opsøges ved behov
Sygeplejerske tilknyttet:	Nej
Ernærings ekspert tilknyttet:	Nej
Særlige grupper:	Ja – Tilbud rettet imod dobbeltdiagnoser
Udenfor målgruppe:	Ingen
Håndværk. beskæftig.	Ja – Sammen med faglært
IT beskæftigelse:	Nej
Anden beskæftigelse:	Vedligeholdelse, madlavning og rengøring
Grundskolefag:	Nej
Anden undervisning:	Nej
Større rekreative tilbud:	Nej
Motion:	Ja – fast ca. 5 timer ugentligt samt efter behov
Andet fysisk:	Nej
Akupunktur:	Ja – Sammen med faglært
Meditation:	Nej
Andet alternativt:	Nej

---

## Statistik

Der beregnes kun statistik på kategorier, hvori indgår klientantal >3.

<b>Udskrevet og/eller indskrevet 2004:</b>	<b>7</b>
<b>Udskrevet i 2004:</b>	<b>4</b>
<b>Indskrevet i 2004:</b>	<b>7</b>
<b>- Køn:</b>	<b>K: 14%</b>
<b>- Alder:</b>	<b>K: 38                    M: 34</b>

**Gennemført af dem, der blev udskrevet i 2004:** 25,0% af 4 (udskrevne 2004)

Under 30 år	-
30-39 år	-
40+ år	-
Mænd	25,0% af 4

**Indskrivningslængde:** 82 dage (udskrevne 2004)

Under 30 år	-
30-39 år	-
40+ år	-
Mænd	82 dage af 4

### Stoffer:

**Metadon 30 dage/sidste md.** 66,7% af 6 (ny-indskrevne i 2004)

Under 30 år	-
30-39 år	75,0%
40+ år	-
Kvinder	-
Mænd	60,0%

**Heroin mindst 20 dage/sidste md.** 16,7%

Under 30 år	-
30-39 år	25,0%
40+ år	-
Kvinder	-
Mænd	20,0%

**Kokain mindst 20 dage/sidste md.** 0,0%

**Nerve-/sove medicin mindst 20 dage/sidste md.** 83,3%

Under 30 år	-
30-39 år	100,0%*
40+ år	-
Kvinder	-
Mænd	80,0%



Feststoffer mindst 4 dage/sidste md.	33,3%
Under 30 år	-
30-39 år	50,0%
40+ år	-
Kvinder	-
Mænd	20,0%

\* angiver, at aldersforskellen er signifikant.

### **Stoffer og gennemførelse**

Ingen udskrevne klienter har indtaget heroin og kokain i mindst 20 dage den sidste måned inden indskrivning. De øvrige stoffer – for få udskrevne klienter til angivelse af procent.

### **Kriminalitet: 6 ud af 7 indskrevne i 2004 (85,7%) har besvaret spørgsmålene**

	Illegale aktiviteter sidste 30 dage	Kommer fra fængsel eller alternativ til straf
	Procent	Procent
Sidste 30 dage inden indskrivning	66,7	14,3
Under 30 år n=1	-	-
30-39 år n=4	100,0	0,0
40+ år n=1	-	-
Kvinder n=1	-	-
Mænd n=5	60,0	16,7
Gennemført:	-	-

Læses: For få klienter til angivelse af procent.

	Fra somatisk hospital	Fra psykiatrisk hospital	Fysiske problemer over 0 dage	Injiceret over 0 dage	Gravid
	Antal	Antal	Procent	Procent	Antal
Hvor mange af de 6/7	n=0	n=1	66,7	33,3	n=0
Under 30 år n=1/2	-	-	-	-	-
30-39 år n=4	-	-	75,0	50,0	-
40+ år n=1	-	-	-	-	-
Kvinder n=1	-	-	-	-	-
Mænd n=5/6	-	1	60,0	40,0	-
Gennemført:	25-	33-	-	-	-

Læses: 25% af de klienter, der **ikke** kommer fra somatisk hospital før indskrivning, gennemførte forløbet. Hvor intet er angivet – for få udskrevne klienter til angivelse af procent.

	Fra ambulant afgiftning	Fra døgn- afgiftning	Fra stoffri døgn andetsteds	Fra forberedende behandling	Par- behandling
	Procent	Antal	Antal	Procent	Antal
Hvor mange af de 7	0,0	1	1	42,9	0
Under 30 år n=2	-	-	-	-	-
30-39 år n=4	-	-	1	50,0	-
40+ år n=1	-	-	-	-	-
Kvinder n=1	-	-	-	-	-
Mænd n=6	-	1	1	50,0	-
Gennemført:	25-	25-	25-	- <sup>1</sup>	25-

<sup>1</sup> Læses: For få udskrevne klienter, der kom fra forberedende behandling, til angivelse af procent. De øvrige – ingen udskrevne klienter kom fra disse behandlinger inden indskrivning.

	Depres- sion	Angst	Koncen- trations- besvær	Halluci- nationer	Voldelig adfærd	Selv- mords- tanker
Af 6 EuropASI svar	6	6	6	6	6	6
Andel JA i %	83,3	50,0	50,0	16,7	50,0	33,3
Under 30 år n=1	-	-	-	-	-	-
30-39 år n=4	75,0	25,0	50,0	25,0	50,0	50,0
40+ år n=1	-	-	-	-	-	-
Kvinder n=1	-	-	-	-	-	-
Mænd n=13	80,0	40,0	40,0	20,0	60,0	20,0
Gennemført <sup>1</sup>	-	-	-	-	-	-

<sup>1</sup> Læses: For få klienter til angivelse af procentvis fordeling af gennemførelse.

#### EuropASI score (se forklaring nedenunder)

	STOF	KRIM	ALKO	FYSISK	PSYKISK	FAMILIE	NETVÆRK
<b>Score</b>	0,54	0,34	0,38	0,46	0,47	0,50	0,40
Under 30 år	-	-	-	-	-	-	-
30-39 år	0,63	0,36	0,44	0,52	0,48	0,44	0,44
40+ år	-	-	-	-	-	-	-
Kvinder	-	-	-	-	-	-	-
Mænd	0,53	0,37	0,35	0,49	0,42	0,44	0,34
Gennemført	-	-	-	-	-	-	-
Afbrudt	-	-	-	-	-	-	-

En score på 0 viser en belastningsgrad, der ikke kan måles med denne metode, mens en belastningsgrad på 1 er den højeste grad af belastning, der kan opnås.

Gennemsnitsbelastninger på de forskellige områder for stofmisbrugere i døgnbehandling i 2004 er som vist forneden:

STOF	0,44	KRIM	0,24	ALKO	0,21
FYSISK	0,37	PSYKISK	0,44	FAMILIE	0,33
NETVÆRK	0,30				

#### **Hvor kommer klienterne fra**

---

	Antal indskrevet i 2004. n=7
Roskilde Amt	6
Københavns Amt	1

---

## Udsigten

---

Adresse: St. Valbyvej 150, Himmelev  
Postnr./By: 4000 Roskilde  
Telefon: 4675 5580 / 2144 7538  
Telefax:  
E-mail adresse: [rvmjb@ra.dk](mailto:rvmjb@ra.dk)  
Web adresse:  
Kontaktperson: Magnus Julius Brammer

Registrering i DanRIS startet: marts 2004  
Seneste opdatering af statistikdata i DanRIS: 22-02-2005  
Procent EuropASI besvarelser: 66,7% (alle 24 ind og/eller ud 2004)  
Procent cpr. numre: 91,7% (alle 24 ind og/eller ud 2004)  
Seneste opdatering af grundoplysninger: 09-05-2005 af Louise Eriksen

---

Selskabsform: Offentlig institution  
Fysiske forhold: Enkeltværelse. Toilet/bad på gang. Musikrum. Værksteder  
Målgrupper: Alkoholmisbrugere. Stofmisbrugere. Par. Etniske minoriteter.  
Hjemløse. Alternativ til straf. Prostituerede  
Kapacitet: 18 Belægningspct pr. 22-02-2005: 83,3% (15 af 18)

---

### Behandlingstilbud og priser

	Pris	Kommentar
Døgnbehandling/Primærbehandling	32.000 kr.	pr. måned ekskl. kost
Udslusning	18.500 kr.	pr. måned ekskl. kost

### Personalesammendrag

Behandl. i alt *	Ledelse *	Adm. * /service	Kvinder /mænd	Gnsn. alder	Ancien- nitet i alt	Ancien- nitet lokalt	Behandl. klient ratio **
7,3	1,3	1,7	6 / 5	41,6	4,3	2,6	15,1

\*) Antal medarbejdere: Beregnet som antal fuldtidsmedarbejdere (37 t./uge).

\*\*\*) Behandler/Klient Ratio: Antal behandlertimer om ugen pr. klient ved fuld belægning

## Personale – udspecificeret

### Ledere

Køn	År	År	Ansæt	Klient	Uddannelse		Andet	
	Alder	Ansæt	Ancien.	t/uge	t/uge	Soc.fag		Misb./terap.
M	52	6,0	7,2	37	2	+	-	-
K	37	2,1	8,9	10	10	+	-	-

Soc.fag. = Socialrådgiver, pædagog, sygeplejerske, psykolog, lærer, social- og sundhedsassistent, ergoterapeut.

### Behandlere/rådgivere

Køn	Alder	År	År	Ansæt	Soc.fag	Uddannelse		Andet
		Ansæt	Ancien.	t/uge		Misb./terap.		
M	62	0,3	7,2	37	-	+	-	
M	30	1,3	1,3	37	+	-	-	
K	30	2,1	2,1	37	+	-	-	
M	40	4,4	4,4	37	+	-	-	
K	48	4,4	4,4	37	+	-	-	
K	37	1,1	1,1	37	+	-	-	
M	35	1,3	2,2	37	+	-	-	

### Andet (ikke behandlende) personale

Køn	Alder	År	År	Ansæt	Aktiverende
		Ansæt	Ancien.	t/uge	opgaver
K	58	4,8	4,8	25	-
K	58	20,4	20,4	37	-

## Ydelser

---

Afgiftning:	Ingen – Klienterne bliver afgiftede andetsteds
Gruppeterapi:	Efter behov
Individuel terapi:	Obligatorisk for alle
Selvhjælpsgruppe:	Efter behov
Behandlings metode:	Systemterapeutisk behandling – 3 behandlere med diplom, 6 behandlere uden diplom
Parterapi:	Ja - 2 behandlere med diplom
Familieterapi:	Ja - 2 behandlere med diplom
Tilbagefaldsbehandling:	Ja – Som forebyggende element i primærbehandlingen
Sagsbehandler på stedet:	Nej
Psykologsamtaler på stedet:	Ja - 2 psykologer ansat på fuldtid
Psykiater tilknyttet:	Nej
Læge tilknyttet:	Nej - Benytter praktiserende læge ved behov
Sygeplejerske tilknyttet:	Nej
Ernæringsekspert tilknyttet:	Nej
Særlige grupper:	Nej
Udenfor målgruppe:	Ingen
Håndværk. beskæftig.	Nej
IT beskæftigelse:	Nej
Anden beskæftigelse:	Ja - Alle klienterne har et beskæftigelsesprojekt
Grundskolefag:	Nej
Anden undervisning:	Nej - ikke på stedet
Større rekreative tilbud:	Ja - 2 årlige ture
Motion:	Ja - Efter behov
Andet fysisk:	Nej
Akupunktur:	Nej
Meditation:	Nej
Andet alternativt:	Nej

---

## Statistik

Der beregnes kun statistik på kategorier, hvori indgår klientantal >3.

<b>Udskrevet og/eller indskrevet 2004:</b>	<b>24</b>
<b>Udskrevet i 2004:</b>	<b>14</b>
<b>Indskrevet i 2004:</b>	<b>18</b>
- <b>Køn:</b>	<b>K: 22%</b>
- <b>Alder:</b>	<b>K: 28                      M: 30</b>

**Gennemført af dem, der blev udskrevet i 2004:** 42,9% af 14 (udskrevne 2004)

Under 30 år	37,5% af 8
30-39 år	50,0% af 4
40+ år	-

Kvinder	-
Mænd	41,7% af 12

**Indskrivningslængde:** 155 dage (udskrevne 2004)

Under 30 år	184 dage af 8
30-39 år	106 dage af 4
40+ år	-

Kvinder	-
Mænd	155 dage af 12

### **Stoffer:**

Metadon 30 dage/sidste md. 0% af 16 (ny-indskrevne i 2004)

Heroin mindst 20 dage/sidste md. 0%

Kokain mindst 20 dage/sidste md. 0%

Nerve-/sovemedicin mindst 20 dage/sidste md. 12,5%

Under 30 år	0,0% af 9
30-39 år	20,0% af 5
40+ år	-

Kvinder	0,0% af 4
Mænd	16,7% af 12

Feststoffer mindst 4 dage/sidste md. 6,3%

Under 30 år	0,0% af 9
30-39 år	20,0% af 5
40+ år	-

Kvinder	25,0% af 4
Mænd	0,0% af 12

### Stoffer og gennemførelse

	Metadon <30 dage	Heroin <20 dage	Kokain <20 dage	Nerve-/sove <20 dage	Feststoffer <4 dage
	Procent	Procent	Procent	Procent	Procent
Gennemført:	38-	38-	38-	38-	38-

Læses: Af dem, der havde indtaget metadon i mindre end 30 dage den sidste måned før indskrivning, gennemførte 38%. De 6 øvrige klienter er uden udfyldt EuropASI.

### Kriminalitet: 16 ud af 18 indskrevne i 2004 har besvaret spørgsmålet om illegale aktiviteter (88,9%).

	Illegale aktiviteter sidste 30 dage	Kommer fra fængsel eller alternativ til straf
	Procent	Procent
Sidste 30 dage inden indskrivning	12,5	-
Under 30 år n=9	11,1	-
30-39 år n=5	20,0	-
40+ år n=2	-	-
Kvinder n=4	25,0	-
Mænd n=12	8,3	-
Gennemført:	50-	-

Læses: 50% af dem, der ikke var kriminelle, gennemførte forløbet. For få udskrevne klienter, der havde haft illegale aktiviteter 30 dage inden indskrivning, til angivelse af procent. Det øvrige spørgsmål ubesvaret i EuropASI.

	Fra somatisk hospital	Fra psykiatrisk hospital	Fysiske problemer over 0 dage	Injiceret over 0 dage	Gravid
	Antal	Antal	Procent	Procent	Antal
Hvor mange af de 16	-	-	50,0	12,5	-
Under 30 år n=9	-	-	44,4	0,0	-
30-39 år n=5	-	-	40,0	0,0	-
40+ år n=2	-	-	-	-	-
Kvinder n=4	-	-	75,0	0,0	-
Mænd n=12	-	-	41,7	16,7	-
Gennemført:	-	-	-33	43-	-

Læses: 33% af dem, der havde haft fysiske problemer inden indskrivning, gennemførte. For få udskrevne klienter havde **ikke** haft fysiske problemer 30 dage inden indskrivning til angivelse af procent. 43% af dem, der **ikke** havde injiceret over 0 dage inden indskrivning, gennemførte. For få udskrevne klienter havde injiceret over 0 dage 30 dage inden indskrivning til angivelse af procent. De øvrige spørgsmål ubesvaret i EuropASI



	Depres- sion	Angst	Koncen- trations- besvær	Halluci- nationer	Voldelig adfærd	Selv- mords- tanker
Af 16 EuropASI svar	16	16	16	16	16	16
Andel JA i %	56,3	37,5	62,5	12,5	25,0	25,0
Under 30 år n=9	66,7	44,4	55,6	11,1	22,2	33,3
30-39 år n=5	60,0	40,0	80,0	20,0	40,0	20,0
40+ år n=2	-	-	-	-	-	-
Kvinder n=4	75,0	75,0	100,0	25,0	25,0	50,0
Mænd n=12	50,0	25,0	50,0	8,3	25,0	16,7
Gennemført:	50-25	40-	50-25	43-	43-	40-

Læses: 50% af dem, der **ikke** oplevede depressionssymptomer før indskrivning, gennemførte forløbet, mens 25% af dem, der oplevede depressionssymptomer inden indskrivning, gennemførte. De øvrige skal forstås på samme måde – med ”ikke” foran første gang. Hvor intet er angivet – for få udskrevne klienter til angivelse af procent.

#### EuropASI score (se forklaring nedenunder)

	STOF	KRIM	ALKO	FYSISK	PSYKISK	FAMILIE	NETVÆRK
<b>Score</b>	0,22	0,12	0,15	0,24	0,31	0,24	0,21
Under 30 år	0,19	0,16	0,14	0,23	0,33	0,22	0,20
30-39 år	0,23	0,05	0,22	0,27	0,37	0,35	0,30
40+ år	-	-	-	-	-	-	-
Kvinder	0,21	0,03	0,34	0,43	0,51	0,33	0,32
Mænd	0,23	0,15	0,08	0,17	0,24	0,21	0,18
Gennemført	0,22	0,00	0,26	0,47	0,21	0,62	0,04
Afbrudt	0,31	0,24	0,04	0,39	0,32	0,24	0,30

En score på 0 viser en belastningsgrad der ikke kan måles med denne metode, mens en belastningsgrad på 1 er den højeste grad af belastning der kan opnås.

Gennemsnitsbelastninger på de forskellige områder for stofmisbrugere i døgnbehandling i 2004 er som vist for neden:

STOF	0,44	KRIM	0,24	ALKO	0,21
FYSISK	0,37	PSYKISK	0,44	FAMILIE	0,33
NETVÆRK	0,30				

#### Hvor kommer klienterne fra

	Antal indskrevet i 2004. n=18
Roskilde Amt	14
Københavns Amt	3
Uoplyst	1

## Valhalla

---

Adresse: Sixtusvej 14  
Postnr./By: 2300 København S  
Telefon: 3284 8684  
Telefax: 3284 8674  
E-mail adresse: [valhalla.amager@mail.dk](mailto:valhalla.amager@mail.dk)  
Web adresse: [www.valhallaweb.dk](http://www.valhallaweb.dk)  
Kontaktperson: Pernille Rønsholdt

Registrering i DanRIS startet: september 2003  
Seneste opdatering af statistikdata i DanRIS: 19-11-2004  
Procent EuropASI besvarelser: 78,3% (alle 46 ind og/eller ud 2004)  
Procent cpr. numre: 93,5% (alle 46 ind og/eller ud 2004)  
Seneste opdatering af grundoplysninger: 25-04-2005 af Louise Eriksen

---

Selskabsform: Fond  
Fysiske forhold: Enkeltværelse og 2 sengs rum. Toilet/bad på gang  
Målgrupper: Alkoholmisbrugere. Stofmisbrugere. Par. Etniske minoriteter. Alternativ til straf  
Kapacitet: 10 Belægningspct pr. 19-11-2004: **120,0%** (12 af 10)

---

### Behandlingstilbud og priser

	Pris	Kommentar
Behandlingsforløb	26.000 kr.	pr. måned
Udslusning	22.150 kr.	pr. måned

### Personalesammendrag

Behandl i alt *	Ledelse *	Adm. * /service	Kvinder /mænd	Gnsn. alder	Ancien- nit i alt	Ancien- nit lokalt	Behandl. klient ratio **
1,4	1,0	0,0	1 / 1	36,1	5,3	2,7	5,0

\*) Antal medarbejdere: Beregnet som antal fuldtidsmedarbejdere (37 t./uge).

\*\*\*) Behandler/Klient Ratio: Antal behandlertimer om ugen pr. klient ved fuld belægning

## Personale – udspecificeret

### Ledere

Køn	Alder	År	År	Ansatt t/uge	Klient t/uge	Uddannelse		An- det
		Ansatt	Ancien.			Soc.fag	Misb./terap.	
K	35	2,7	5,9	37	25	-	+	-

Soc.fag. = Socialrådgiver, pædagog, sygeplejerske, psykolog, lærer, social- og sundhedsassistent, ergoterapeut.

### Behandlere/rådgivere

Køn	Alder	År	År	Ansatt t/uge	Soc.fag	Uddannelse		Andet
		Ansatt	Ancien.			Misb./terap.	Andet	
M	36	2,7	4,7	37	-	+	-	

### Eksterne konsulenter mv.

Betegnelse	Timer pr. md.	Efter behov
Socialrådgiver	4	-
Bogholder	15	-

## Ydelser

---

Afgiftning:	Ingen – Klienterne bliver afgiftede andetsteds. Derudover er der stabiliseringsbehandling med metadon
Gruppeterapi:	Obligatorisk for alle
Individuel terapi:	Obligatorisk for alle
Selvhjælpsgruppe:	Efter behov
Behandlingsmetode:	12-trins/Minnesota - 3 behandlere med diplom Systemterapeutisk behandling – ingen behandlere med diplom
Parterapi:	Nej
Familieterapi:	Nej
Tilbagefaldsbehandling:	Ja – Som forebyggende element i primærbehandlingen
Sagsbehandler på stedet:	Ja – Kommer ved behov
Psykologsamtaler på stedet:	Nej – Henviser ved behov
Psykiater tilknyttet:	Nej
Læge tilknyttet:	Nej
Sygeplejerske tilknyttet:	Ja
Ernæringssekspert tilknyttet:	Ja
Særlige grupper:	Nej
Udenfor målgruppe:	Tager ikke imod dobbeltdiagnoser eller klienter med aggressions- eller kriminalitetsproblemer
Håndværk. beskæftig.	Nej
IT beskæftigelse:	Nej
Anden beskæftigelse:	Klienterne varetager selv al vedligeholdelse og drift af huset
Grundskolefag:	Nej
Anden undervisning:	Nej – ikke på stedet
Større rekreative tilbud:	Tager til NA-konventioner rundt omkring
Motion:	Nej – ikke fast ordning – varetages af klienterne selv
Andet fysisk:	Nej
Akupunktur:	Nej
Meditation:	Nej
Andet alternativt:	Nej

---

## Statistik

---

Der beregnes kun statistik på kategorier, hvori indgår klientantal >3.

<b>Udskrevet og/eller indskrevet 2004:</b>	<b>46</b>
<b>Udskrevet i 2004:</b>	<b>34</b>
<b>Indskrevet i 2004:</b>	<b>40</b>
- <b>Køn:</b>	<b>K: 33%</b>
- <b>Alder:</b>	<b>K: 34                      M: 36</b>

---

**Gennemført af dem, der blev udskrevet i 2004:** 52,9% af 34 (udskrevne 2004)

---

Under 30 år	50,0% af 8
30-39 år	52,9% af 17
40+ år	55,6% af 9

---

Kvinder	61,5% af 13
Mænd	47,6% af 21

---

**Indskrivningslængde:** 72 dage (udskrevne 2004)

---

Under 30 år	101 dage af 8
30-39 år	68 dage af 17
40+ år	55 dage af 9

---

Kvinder	77 dage af 13
Mænd	70 dage af 21

---

### Stoffer:

---

Metadon 30 dage/sidste md.	0,0% af 30 (ny-indskrevne i 2004)
Heroin mindst 20 dage/sidste md.	0,0%
Kokain mindst 20 dage/sidste md.	0,0%
Nerve-/sove medicin mindst 20 dage/sidste md.	3,3%

---

Under 30 år	-
30-39 år	6,7%
40+ år	-

---

Kvinder	-
Mænd	5,0%

---

Feststoffer mindst 4 dage/sidste md.	0,0%
--------------------------------------	------

### Stoffer og gennemførelse

	Metadon <30 dage	Heroin <20 dage	Kokain <20 dage	Nerve-/sove <20 dage	Feststoffer <4 dage
	Procent	Procent	Procent	Procent	Procent
Gennemført:	62-	62-	62-	64-	62

Læses: Af dem, der havde indtaget metadon i mindre end 30 dage den sidste måned før indskrivning, gennemførte 62%. Ingen klienter havde indtaget metadon i 30 dage. Det samme ses for heroin, kokain og feststoffer. For få udskrevne klienter havde indtaget nerve-/sovemedicin til angivelse af procent.

### Kriminalitet: 30 (75,0%) og 32 (80,0%) ud af 40 indskrevne i 2004 har besvaret spørgsmålene.

	Illegale aktiviteter sidste 30 dage	Kommer fra fængsel eller alternativ til straf
	Procent	Procent
Sidste 30 dage inden indskrivning	0,0	15,6
Under 30 år n=8	-	12,5
30-39 år n=15/16	-	18,8
40+ år n=7/8	-	12,5
Kvinder n=10/11	-	9,1
Mænd n=20/21	-	19,0
Gennemført:	62-	68-

Læses: 68% af dem, der ikke kom fra fængsel, eller hvor behandling var alternativ til straf, gennemførte forløbet. For få udskrevne klienter til angivelse af procent.

	Fra somatisk hospital	Fra psykiatrisk hospital	Fysiske problemer over 0 dage	Injiceret over 0 dage	Gravid
	Antal	Antal	Procent	Procent	Antal
Hvor mange af de 30/32	n=0	n=0	20,0	6,7	n=0
Under 30 år n=8	-	-	0,0	0,0	-
30-39 år n=15/16	-	-	26,7	6,7	-
40+ år n=7/8	-	-	28,6	14,3	-
Kvinder n=10/11	-	-	10,0	10,0	-
Mænd n=20/21	-	-	25,0	5,0	-
Gennemført:	61-	61-	60-67 <sup>1</sup>	67-	61-

<sup>1</sup> Læses: 60% af dem, der **ikke** havde fysiske problemer før indskrivning, gennemførte forløbet, mens 67% af dem, der havde haft fysiske problemer inden indskrivning, gennemførte. At gennemførelsesprocenten her er så høj skyldes, at det alene er dem, der har besvaret EuropASI, der her er med. De, der ikke svarer på EuropASI, har den klart laveste gennemførelsesprocent. Ingen udskrevne klienter kom fra somatisk eller psykiatrisk hospital inden indskrivning.

	Fra ambulant afgiftning	Fra døgn- afgiftning	Fra stoffri døgn andetsteds	Fra forberedende behandling	Par- behandling
	Procent	Antal	Antal	Procent	Antal
Hvor mange af de 32	3,1	13	25	21,9	2
Under 30 år n=8	0,0	2	7	25,0	1
30-39 år n=16	6,3	7	11	18,8	1
40+ år n=8	0,0	4	7	25,0	-
Kvinder n=11	0,0	3	9	18,2	0
Mænd n=21	4,8	10	16	23,8	2
Gennemført:	59-	50-71 <sup>1</sup>	50-64	61-60	58-

<sup>1</sup> Læses: 50% af dem, der **ikke** kom fra døgnafgiftning før indskrivning, gennemførte forløbet, mens 71% af dem, der kom fra døgnafgiftning inden indskrivning, gennemførte. De øvrige skal forstås på samme måde – med ”ikke” foran første gang. At gennemførelsesprocenten her er så høj skyldes, at det alene er dem, der har besvaret EuropASI, der her er med. De, der ikke svarer på EuropASI, har den klart laveste gennemførelsesprocent. Hvor intet er angivet – for få udskrevne klienter til angivelse af procent.

	Depres- sion	Angst	Koncen- trations- besvær	Halluci- nationer	Voldelig adfærd	Selv- mords- tanker
Af 30 EuropASI svar	30	29	30	30	30	30
Andel JA i %	33,3	24,1	30,0	0,0	13,3	10,0
Under 30 år n=8	25,0	25,0	25,0	-	0,0	0,0
30-39 år n=15	33,3	14,3	33,3	-	20,0	6,7
40+ år n=7	42,9	42,9	28,6	-	14,3	28,6
Kvinder n=10	30,0	30,0	20,0	-	0,0	0,0
Mænd n=20	35,0	21,1	35,0	-	20,0	15,0
Gennemført:	74-29*	67-25	70-33	62-	63-	70-*

Læses: 74% af dem, der **ikke** oplevede depressionssymptomer før indskrivning, gennemførte forløbet, mens 29% af dem, der oplevede depressionssymptomer inden indskrivning, gennemførte. De øvrige skal forstås på samme måde – med ”ikke” foran første gang. \* angiver, at forskellen er signifikant.

**EuropASI score (se forklaring nedenunder)**

	STOF	KRIM	ALKO	FYSISK	PSYKISK	FAMILIE	NETVÆRK
<b>Score</b>	0,11	0,07	0,09	0,14	0,20	0,18	0,19
Under 30 år	0,08	0,03	0,05	0,02	0,16	0,05	0,07
30-39 år	0,13	0,10	0,11	0,17	0,20	0,20	0,26
40+ år	0,10	0,03	0,11	0,22	0,25	0,27	0,18
Kvinder	0,15	0,02	0,08	0,08	0,21	0,21	0,21
Mænd	0,10	0,09	0,10	0,17	0,19	0,16	0,18
Gennemført	0,10	0,05	0,12	0,19	0,10	0,13	0,18
Afbrudt	0,17	0,08	0,07	0,08	0,26	0,25	0,16

En score på 0 viser en belastningsgrad, der ikke kan måles med denne metode, mens en belastningsgrad på 1 er den højeste grad af belastning, der kan opnås.

Gennemsnitsbelastninger på de forskellige områder for stofmisbrugere i døgnbehandling i 2004 er som vist forned:

STOF	0,44	KRIM	0,24	ALKO	0,21
FYSISK	0,37	PSYKISK	0,44	FAMILIE	0,33
NETVÆRK	0,30				

**Hvor kommer klienterne fra**

	Antal indskrevet i 2004. n=40
Frederiksberg Kommune	9
Uoplyst	8
Købehavns Kommune	5
Københavns Amt	5
Vestsjællands Amt	3
Bornholms Regionskommune	2
Ribe Amt	2
Roskilde Amt	2
Storstrøms Amt	2
Frederiksborg Amt	1
Århus Amt	1



## Vejviseren

---

Adresse: Nansensgade 47 baghuset 2. sal  
Postnr./By: 1366 København K  
Telefon: 3311 3244  
Telefax: 3311 3243  
E-mail adresse: [vejviseren@vejviseren.com](mailto:vejviseren@vejviseren.com)  
Web adresse: [www.vejviseren.com](http://www.vejviseren.com)  
Kontaktperson: Steffen Pedersen

Registrering i DanRIS startet: september 2001  
Seneste opdatering af statistikdata i DanRIS: 26-04-2005  
Procent EuropASI besvarelser: 92,9% (alle 42 ind og/eller ud 2004)  
Procent cpr. numre: 97,6% (alle 42 ind og/eller ud 2004)  
Seneste opdatering af grundoplysninger: 12-05-2005 af Louise Eriksen

---

Selskabsform: Selvejende institution  
Fysiske forhold:  
Målgrupper: Stofmisbrugere. Mødre (alene) m. børn. Gravide kvinder. Alternativ til straf  
Kapacitet:

---

### Behandlingstilbud og priser

	Pris	Kommentar
Primær I	15.500 kr.	pr. måned
Primær II	6.500 kr.	pr. måned
Tilbagefaldsbehandling	13.000 kr.	pr. måned
Medafhængighedsgruppe	3.500 kr.	pr. måned
Bofællesskab	10.622 kr.	pr. måned

### Personalesammendrag

Behandl. i alt *	Ledelse *	Adm. * /service	Kvinder /mænd	Gnsn. alder	Ancien- nitet i alt	Ancien- nitet lokalt	Behandl. klient ratio **
2,9	2,0	0,7	3 / 2	48,2	9,9	6,9	--

\*) Antal medarbejdere: Beregnet som antal fuldtidsmedarbejdere (37 t./uge).

\*\*\*) Behandler/Klient Ratio: Antal behandlertimer om ugen pr. klient ved fuld belægning

## Personale – udspecificeret

### Ledere

Køn	Alder	År		Ansatt t/uge	Klient t/uge	Soc.fag	Uddannelse	
		Ansatt	Ancien.				Misb./terap.	Andet
K	62	8,3	15,2	37	20	-	+	-
M	43	7,2	10,2	37	20	-	+	-

Soc.fag. = Socialrådgiver, pædagog, sygeplejerske, psykolog, lærer, social- og sundhedsassistent, ergoterapeut.

### Behandlere/rådgivere

Køn	Alder	År		Ansatt t/uge	Soc.fag	Uddannelse	
		Ansatt	Ancien.			Misb./terap.	Andet
M	43	1,9	4,2	37	-	+	-
K	43	10,2	10,2	30	-	+	+

### Andet (ikke behandlende) personale

Køn	Alder	År		Ansatt t/uge	Aktiverende opgaver
		Ansatt	Ancien.		
K	37	6,2	6,2	27	-

### Eksterne konsulenter mv.

Betegnelse	Timer	Efter
	pr. md.	behov
Socialrådgiver	30	-

## Ydelser

---

Afgiftning:	Ingen – Klienterne bliver afgiftede andetsteds
Gruppeterapi:	Obligatorisk for alle
Individuel terapi:	Efter behov
Selvhjælpsgruppe:	Efter behov
Behandlingsmetode:	12-trins/Minnesota - 3 behandlere med diplom Anden metode: CENAPS – 2 behandlere med diplom
Parterapi:	Nej
Familieterapi:	Ja - 1 behandler med diplom
Tilbagefaldsbehandling:	Ikke angivet
Sagsbehandler på stedet:	Ja - 5 timer ugentligt
Psykologsamtaler på stedet:	Nej - Henviser ved behov
Psykiater tilknyttet:	Nej
Læge tilknyttet:	Nej - Benytter praktiserende læge ved behov
Sygeplejerske tilknyttet:	Nej
Ernæringseksperter tilknyttet:	Nej
Særlige grupper:	Nej
Udenfor målgruppe:	Henvender sig ikke til gruppe3-misbrugere
Håndværk. beskæftig.	Nej
IT beskæftigelse:	Nej
Anden beskæftigelse:	Nej
Grundskolefag:	Nej
Anden undervisning:	Ja - Ernæring
Større rekreative tilbud:	Nej
Motion:	Ja - Fast 2 timer ugentligt
Andet fysisk:	Ja - Massage.
Akupunktur:	Ja - Sammen med faglært
Meditation:	Nej
Andet alternativt:	Nej

---

## Statistik

I statistikdelen er kun medtaget data indtil 12-08-2004. Der beregnes kun statistik på kategorier, hvori indgår klientantal >3.

<b>Udskrevet og/eller indskrevet 2004:</b>	<b>42</b>
<b>Udskrevet i 2004:</b>	<b>34</b>
<b>Indskrevet i 2004:</b>	<b>24</b>
<b>- Køn:</b>	<b>K: 33%</b>
<b>- Alder:</b>	<b>K: 40                      M: 36</b>

**Gennemført af dem, der blev udskrevet i 2004:** 67,6% af 34 (udskrevne 2004)

Under 30 år	77,8% af 9
30-39 år	66,7% af 15
40+ år	60,0% af 10
Kvinder	66,7% af 12
Mænd	68,2% af 22

**Indskrivningslængde:** 207 dage (udskrevne 2004)

Under 30 år	236 dage af 9
30-39 år	198 dage af 15
40+ år	196 dage af 10
Kvinder	198 dage af 12
Mænd	212 dage af 22

### Stoffer:

Metadon 30 dage/sidste md.	0% af 22 (ny-indskrevne i 2004)
Heroin mindst 20 dage/sidste md.	0%
Kokain mindst 20 dage/sidste md.	0%
Nerve-/sovemedicin mindst 20 dage/sidste md.	0%
Feststoffer mindst 4 dage/sidste md.	0%

### Stoffer og gennemførelse

	Metadon <30 dage	Heroin <20 dage	Kokain <20 dage	Nerve-/sove <20 dage	Feststoffer <4 dage
	Procent	Procent	Procent	Procent	Procent
Gennemført:	69-	69-	69-	69-	68-

Læses: 69% af de udskrevne klienter der havde indtaget metadon i mindre end 30 dage den sidste måned før indskrivning, gennemførte forløbet. Ingen klienter havde indtaget de 4 førstnævnte stoffer inden indskrivning.

**Kriminalitet: 3 ud af 24 indskrevne i 2004 har besvaret spørgsmålene (13,6%)**

	Illegale aktiviteter sidste 30 dage	Kommer fra fængsel eller alternativ til straf
	Procent	Procent
Sidste 30 dage inden indskrivning	13,6	4,3
Under 30 år n=5	20,0	0,0
30-39 år n=10	22,2	10,0
40+ år n=8	0,0	0,0
Kvinder n=8	12,5	0,0
Mænd n=15	14,3	6,7
Gennemført:	71-50	68-

Læses: 71% af de udskrevne klienter der **ikke** var kriminelle, gennemførte forløbet, mens 50% af dem, der havde været kriminelle 30 dage inden indskrivning, gennemførte.

	Fra somatisk hospital	Fra psykiatrisk hospital	Fysiske problemer over 0 dage	Injiceret over 0 dage	Gravid
	Antal	Antal	Procent	Procent	Antal
Hvor mange af de 23	n=0	n=0	40,9	0,0	n=1
Under 30 år n=5	-	-	40,0	-	-
30-39 år n=10	-	-	22,2	-	1
40+ år n=8	-	-	62,5	-	-
Kvinder n=8	-	-	62,5	-	1
Mænd n=15	-	-	28,6	-	-
Gennemført:	67-	67-	71-67 <sup>1</sup>	69-	60-

<sup>1</sup> Læses: 71% af dem, der **ikke** havde fysiske problemer før indskrivning, gennemførte forløbet, mens 67% af dem, der havde haft fysiske problemer inden indskrivning, gennemførte. Ingen udskrevne klienter kom fra somatisk- eller psykiatrisk hospital.

	Fra ambulant afgiftning	Fra døgn- afgiftning	Fra stoffri døgn andetsteds	Fra forberedende behandling	Par- behandling
	Procent	Antal	Antal	Procent	Antal
Hvor mange af de 23	0,0	8	4	30,4	0
Under 30 år n=5	-	2	1	20,0	-
30-39 år n=10	-	2	3	30,0	-
40+ år n=8	-	4	0	37,4	-
Kvinder n=8	-	5	1	37,5	-
Mænd n=15	-	3*	4	26,7	-
Gennemført:	68-	67-67	68-60 <sup>1</sup>	70-33	67-

<sup>1</sup> Læses: 68% af dem, der **ikke** kom fra stoffri døgnafgiftning før indskrivning, gennemførte forløbet, mens 60% dem, der kom fra stoffri døgnafgiftning inden indskrivning, gennemførte. De øvrige skal forstås på samme måde – med ”ikke” foran første gang. Hvor intet er angivet – for få udskrevne klienter til angivelse af procent. \* angiver, at kønsforskellen er signifikant.

	Depres- sion	Angst	Koncen- trations- besvær	Halluci- nationer	Voldelig adfærd	Selv- mords- tanker
Af 22 EuropASI svar	22	22	22	22	22	22
Andel JA i %	59,1	13,6	54,5	9,1	31,8	4,5
Under 30 år n=5	80,0	0,0	80,0	20,0	40,0	0,0
30-39 år n=9	66,7	22,2	33,3	0,0	44,4	0,0
40+ år n=8	37,5	12,5	62,5	12,5	12,5	12,5
Kvinder n=8	50,0	12,5	75,0	0,0	12,5	0,0
Mænd n=14	64,3	14,3	42,9	14,3	42,9	7,1
Gennemført:	67-70	70-67	69-69	68-	65-78	69-

Læses: 67% af dem, der **ikke** oplevede depressionssymptomer før indskrivning, gennemførte forløbet, mens 70% af dem, der oplevede depressionssymptomer inden indskrivning, gennemførte. De øvrige skal forstås på samme måde – med ”ikke” foran første gang.

#### EuropASI score (se forklaring nedenunder)

	STOF	KRIM	ALKO	FYSISK	PSYKISK	FAMILIE	NETVÆRK
<b>Score</b>	0,17	0,11	0,17	0,27	0,28	0,27	0,19
Under 30 år	0,13	0,18	0,08	0,26	0,32	0,43	0,31
30-39 år	0,16	0,13	0,18	0,15	0,30	0,18	0,16
40+ år	0,20	0,04	0,20	0,42	0,24	0,28	0,16
Kvinder	0,17	0,05	0,14	0,42	0,26	0,24	0,11
Mænd	0,16	0,15	0,18	0,19	0,29	0,30	0,24
Gennemført	0,16	0,08	0,14	0,34	0,28	0,27	0,17
Afbrudt	0,15	0,09	0,08	0,46	0,24	0,24	0,17

En score på 0 viser en belastningsgrad, der ikke kan måles med denne metode, mens en belastningsgrad på 1 er den højeste grad af belastning, der kan opnås.

Gennemsnitsbelastninger på de forskellige områder for stofmisbrugere i døgnbehandling i 2004 er som vist for neden:

STOF	0,44	KRIM	0,24	ALKO	0,21
FYSISK	0,37	PSYKISK	0,44	FAMILIE	0,33
NETVÆRK	0,30				

#### Hvor kommer klienterne fra

	Antal indskrevet i 2004. n=24
Københavns Kommune	14
Frederiksberg Kommune	6
Københavns Amt	2
Roskilde Amt	1
Storstrøms Amt	1

## Ungdomscenter Bixen

---

Adresse: Kastetvej 24  
Postnr./By: 9000 Aalborg  
Telefon: 9810 3367  
Telefax:  
E-mail adresse:  
Web adresse:  
Kontaktperson: Bjørn Hogrefte

Registrering i DanRIS startet:

Seneste opdatering af statistikdata i DanRIS:

Seneste opdatering af grundoplysninger:

14-04-2005 af Louise Eriksen

---

Selskabsform:

Fysiske forhold:

Målgrupper:

Kapacitet: Belægningspet pr. : **Kan ikke beregnes**

---

### Behandlingstilbud og priser

*Ikke oplyst*

### Personalesammendrag

*Ikke oplyst*

### Personale – udspecificeret

*Ikke oplyst*

### Ydelser

---

*Ikke oplyst*



## Familiehuset Ellemose

---

Adresse: Ellemosevej 41  
Postnr./By: 8370 Hadsten  
Telefon: 7027 4427  
Telefax:  
E-mail adresse: [info@familiehus.dk](mailto:info@familiehus.dk)  
Web adresse:  
Kontaktperson: Henry Kristensen

Registrering i DanRIS startet:  
Seneste opdatering af statistikdata i DanRIS:  
Seneste opdatering af grundoplysninger: af

---

Selskabsform:  
Fysiske forhold:  
Målgrupper:  
Kapacitet: Belægningspet pr. : **Kan ikke beregnes**

---

### Behandlingstilbud og priser

*Ikke oplyst*

### Personalesammendrag

*Ikke oplyst*

### Personale – udspecificeret

*Ikke oplyst*

### Ydelser

---

*Ikke oplyst*

## Foldbjergcentret (stof)

---

Adresse:	Vesterå 23, 1.
Postnr./By:	9000 Aalborg
Telefon:	9633 6300
Telefax:	
E-mail adresse:	<a href="mailto:fol.jmha@nja.dk">fol.jmha@nja.dk</a>
Web adresse:	<a href="http://www.foldbjergcentret.nja.dk">www.foldbjergcentret.nja.dk</a>
Kontaktperson:	Jens Martin Hansen

Registrering i DanRIS startet:

Seneste opdatering af statistikdata i DanRIS:

Seneste opdatering af grundoplysninger:

12-05-2005 af Louise Eriksen

---

Selskabsform:	Offentlig institution
Fysiske forhold:	Enkeltværelse. Toilet/bad på gang. Værksteder
Målgrupper:	Stofmisbrugere
Kapacitet:	6 Belægningspct pr. :

---

### Behandlingstilbud og priser

	Pris	Kommentar
Udslusning	19.530 kr.	pr. måned

### Personalesammendrag

Behandl. i alt *	Ledelse *	Adm. * /service	Kvinder /mænd	Gnsn. alder	Ancien- nitet i alt	Ancien- nitet lokalt	Behandl. klient ratio **
2,0	2,0	0,0	2 / 2	38,3	5,6	5,6	12,3

\*) Antal medarbejdere: Beregnet som antal fuldtidsmedarbejdere (37 t./uge).

\*\*\*) Behandler/Klient Ratio: Antal behandlertimer om ugen pr. klient ved fuld belægning

### Personale – udspecificeret

#### Ledere

Køn	Alder	År		Ansæt t/uge	Klient t/uge	Soc.fag	Uddannelse	
		Ansæt	Ancien.				Misb./terap.	Andet
M	58	6,4	6,4	37	0	+	+	-
K	51	5,1	5,1	37	0	+		-

Soc.fag. = Socialrådgiver, pædagog, sygeplejerske, psykolog, lærer, social- og sundhedsassistent, ergoterapeut.

## Behandlere/rådgivere

Køn	Alder	År		Ansatt t/uge	Soc.fag	Uddannelse	
		Ansatt	Ancien.			Misb./terap.	Andet
M	43	5,6	5,6	37	+	-	-
K	33	5,6	5,6	37	+	-	-

## Ydelser

---

Afgiftning:	Klienterne bliver afgiftede andetsteds
Gruppeterapi:	Nej
Individuel terapi:	Nej
Selvhjælpsgruppe:	Ja – Efter behov
Behandlingsmetode:	Ingen egentlig terapi – kun udslusning
Parterapi:	Nej
Familieterapi:	Nej
Tilbagefaldsbehandling:	Ja – Som forebyggende element i primærbehandlingen, efter Gorski-metoden
Sagsbehandler på stedet:	Ja – 2 socialrådgivere ansat på fuldtid
Psykologsamtaler på stedet:	Nej
Psykiater tilknyttet:	Nej
Læge tilknyttet:	Nej – Praktiserende læge opsøges ved behov
Sygeplejerske tilknyttet:	Nej
Ernæringseksperter tilknyttet:	Nej
Særlige grupper:	Denne afdeling af Foldbjergcentret er et udslusningstilbud – henvender sig således til klienterne, der allerede har været igennem et behandlingsforløb
Udenfor målgruppe:	Ingen
Håndværk. beskæftig.	Nej
IT beskæftigelse:	Nej
Anden beskæftigelse:	Klienterne kan komme i arbejdspraktik
Grundskolefag:	Nej
Anden undervisning:	Nej
Større rekreative tilbud:	Ja – NA-konventer og udlandsrejser
Motion:	Ja – Efter behov
Andet fysisk:	Nej
Akupunktur:	Nej
Meditation:	Nej
Andet alternativt:	Nej

---

## Opholdsstedet Hvidstensgård

---

Adresse: Sæddingvej 15  
Postnr./By: 6900 Skjern  
Telefon: 97362 190 / 2218 8698  
Telefax:  
E-mail adresse: [ole.hvidsten@skjern-net.dk](mailto:ole.hvidsten@skjern-net.dk)  
Web adresse:  
Kontaktperson: Ole Christensen

Registrering i DanRIS startet:

Seneste opdatering af statistikdata i DanRIS:

Seneste opdatering af grundoplysninger:

17-06-2005 af Louise Eriksen

---

Selskabsform:

Fysiske forhold:

Målgrupper: Alkoholmisbrugere. Stofmisbrugere. Andet (Unge mænd mellem 18 og 30 år)

Kapacitet: 4 Belægningspet pr. :

---

### Behandlingstilbud og priser

	Pris	Kommentar
Døgnbehandling/Primærbehandling	36.251 kr.	pr. måned

### Personalesammendrag

Behandl. i alt *	Ledelse *	Adm. * /service	Kvinder /mænd	Gnsn. alder	Ancien- nitet i alt	Ancien- nitet lokalt	Behandl. klient ratio **
2,0	1,0	0,3	1 / 2	43,8	12,0	6,4	18,5

\*) Antal medarbejdere: Beregnet som antal fuldtidsmedarbejdere (37 t./uge).

\*\*\*) Behandler/Klient Ratio: Antal behandlertimer om ugen pr. klient ved fuld belægning

### Personale – udspecificeret

#### Ledere

Køn	År	År	Ansatt	Klient	Uddannelse			
	Alder	Ansatt	Ancien.	t/uge	t/uge	Soc.fag	Misb./terap.	Andet
M	45	6,4	12,0	37	37	-	+	-

**Behandlere/rådgivere**

Køn	Alder	År Ansæt	År Ancien.	Ansæt t/uge	Soc.fag	Uddannelse Misb./terap.	Andet
K	42	6,4	12,0	37	-	-	-

**Andet (ikke behandlende) personale**

Køn	Alder	År Ansæt	År Ancien.	Ansæt t/uge	Aktiverende opgaver
M	47	1,0	1,0	12	+

**Eksterne konsulenter mv.**

Betegnelse	Timer pr. md.	Efter behov
Psykolog	8	-

## Ydelser

---

Afgiftning:	Nej
Gruppeterapi:	Nej
Individuel terapi:	Obligatorisk for alle
Selvhjælpsgruppe:	Nej
Behandlingsmetode:	Kognitiv adfærdsterapi – 3 behandlere uden diplom
Parterapi:	Nej
Familieterapi:	Nej
Tilbagefaldsbehandling:	Ja – Som forebyggende element i primærbehandlingen
Sagsbehandler på stedet:	Nej
Psykologsamtaler på stedet:	Ja – Kommer 2 timer ugentligt
Psykiater tilknyttet:	Nej
Læge tilknyttet:	Nej – Praktiserende læge opsøges ved behov
Sygeplejerske tilknyttet:	Nej
Ernæringsekspert tilknyttet:	Nej
Særlige grupper:	Henvender sig kun til mænd mellem 18 og 30 år
Udenfor målgruppe:	Jf. ovenstående
Håndværk. beskæftig.	Ja – Uden faglært
IT beskæftigelse:	Nej
Anden beskæftigelse:	Ja – Klienterne kan komme i arbejdspraktik eller evt. få læreplads under behandlingsforløbet
Grundskolefag:	Nej
Anden undervisning:	Nej
Større rekreative tilbud:	Ja – 2 årlige rejser
Motion:	Ja – Efter behov
Andet fysisk:	Nej
Akupunktur:	Nej
Meditation:	Nej
Andet alternativt:	Nej

---

## Døgnbehandlingscenter Lyngdal

---

Adresse: Grønbjergvej 26, Kodal  
Postnr./By: 6971 Spjald  
Telefon: 9738 4977  
Telefax:  
E-mail adresse:  
Web adresse: [www.misbrug.dk/lyngdal](http://www.misbrug.dk/lyngdal)  
Kontaktperson: Anne Mette Jespersen

Registrering i DanRIS startet:

Seneste opdatering af statistikdata i DanRIS:

Seneste opdatering af grundoplysninger:

16-06-2005 af Louise Eriksen

---

Selskabsform:

Fysiske forhold: Enkeltværelse. Toilet/bad på gang. Værksteder

Målgrupper: Stofmisbrugere

Kapacitet: 10 Belægningspct pr. :

---

### Behandlingstilbud og priser

	Pris	Kommentar
Døgnbehandling/Primærbehandling	34.380 kr.	pr. måned

### Personalesammendrag

Behandl. i alt *	Ledelse *	Adm. * /service	Kvinder /mænd	Gnsn. alder	Ancien- nitet i alt	Ancien- nitet lokalt	Behandl. klient ratio **
6,4	1,0	0,4	5 / 3	41,0	4,8	2,8	23,8

\*) Antal medarbejdere: Beregnet som antal fuldtidsmedarbejdere (37 t./uge).

\*\*\*) Behandler/Klient Ratio: Antal behandlertimer om ugen pr. klient ved fuld belægning

### Personale – udspecificeret

#### Ledere

Køn	År Alder	År Ansæt	År Ancien.	Ansæt t/uge	Klient t/uge	Soc.fag	Uddannelse Misb./terap.	Andet
K	39	2,4	10,3	37	25	+	-	-

**Behandlere/rådgivere**

Køn	Alder	År		Ansatt t/uge	Soc.fag	Uddannelse	
		Ansatt	Ancien.			Misb./terap.	Andet
M	44	3,2	3,2	37	-	+	+
M	35	2,0	3,2	37	-	+	-
K	42	4,2	5,1	37	+	-	-
M	34	1,6	1,6	37	+	-	-
K	35	4,2	4,2	28	+	+	-
K	54	1,7	5,8	37	+	-	-

**Andet (ikke behandlende) personale**

Køn	Alder	År		Ansatt t/uge	Aktiverende opgaver
		Ansatt	Ancien.		
K	54	3,4	3,4	15	-



## Ydelser

---

Afgiftning:	Nej – Klienterne bliver afgiftede andetsteds
Gruppeterapi:	Obligatorisk for alle
Individuel terapi:	Obligatorisk for alle
Selvhjælpsgruppe:	Ja – Efter behov
Behandlingsmetode:	Kognitiv adfærdsterapi – 5 behandlere med diplom Psykodynamisk terapi – 2 behandlere med diplom
Parterapi:	Nej
Familieterapi:	Nej
Tilbagefaldsbehandling:	Ja – Som forebyggende element inkorporeret i primærbehandling
Sagsbehandler på stedet:	Ja – 2 socialrådgivere ansat på fuldtid
Psykologsamtaler på stedet:	Nej
Psykiater tilknyttet:	Nej
Læge tilknyttet:	Ja – Kommer 1 time ugentligt samt efter behov
Sygeplejerske tilknyttet:	Nej
Ernæringssekspert tilknyttet:	Nej
Særlige grupper:	Nej
Udenfor målgruppe:	Dobbeltdiagnoser
Håndværk. beskæftig.	Ja – Sammen med faglært
IT beskæftigelse:	Nej
Anden beskæftigelse:	Ja – Skovarbejde og køkkenarbejde
Grundskolefag:	Nej
Anden undervisning:	Ja – Dykkerundervisning sammen med uddannet instruktør
Større rekreative tilbud:	Ja – 2 årlige rejser
Motion:	Ja – 7 timer ugentligt
Andet fysisk:	Ja – Massage
Akupunktur:	Ja – Sammen med uddannet instruktør
Meditation:	Ja – Uden uddannet instruktør
Andet alternativt:	Nej

---

## Margrethegården

---

Adresse: Margrethegårdsvej 8  
Postnr./By: 6200 Aabenraa  
Telefon: 7461 8760  
Telefax: 7461 8765  
E-mail adresse: [familien@post6.tele.dk](mailto:familien@post6.tele.dk)  
Web adresse:  
Kontaktperson: Günther Hauptvogel

Registrering i DanRIS startet: oktober 2001  
Seneste opdatering af statistikdata i DanRIS: 15-09-2003  
Seneste opdatering af grundoplysninger: 05-01-2005 af tj  
***Institutionen er ophørt 31-12-04***

---

Selskabsform:  
Fysiske forhold:  
Målgrupper:  
Kapacitet: Belægningspct pr. 15-09-2003: **Kan ikke beregnes**

---

### Behandlingstilbud og priser

*Ingen oplysninger*

### Personalesammendrag

*Ingen oplysninger*

### Personale – udspecificeret

*Ingen oplysninger*

### Ydelser

---

*Ingen oplysninger*

### Statistik

---

Der er ikke indleveret data til DanRIS i 2004.

## Netværket

---

Adresse: Oehlenschlägersgade 17  
Postnr./By: 1663 København V  
Telefon: 3325 7744  
Telefax:  
Email adresse:  
Web adresse:  
Kontaktperson: Keld Olsen

Registrering i DanRIS startet: februar 2005  
Seneste opdatering af statistikdata i DanRIS: 07-06-2005  
Seneste opdatering af grundoplysninger: 06-05-2005 af Louise Eriksen

---

Selskabsform: Offentlig institution  
Fysiske forhold: Enkeltværelse og 2 sengs rum. Toilet/bad på gang  
Målgrupper: Stofmisbrugere. Alternativ til straf  
Kapacitet: 14 Belægningspot pr. 07-06-2005: 85,7% (12 af 14)

---

### Behandlingstilbud og priser

*Ikke oplyst*

### Personalesammendrag

Behandl. i alt *	Ledelse *	Adm. * /service	Kvinder /mænd	Gnsn. alder	Ancien- nitet i alt	Ancien- nitet lokalt	Behandl. klient ratio **
7,4	0,0	0,0	6 / 2	39,9	3,5	2,1	19,5

\*) Antal medarbejdere: Beregnet som antal fuldtidsmedarbejdere (37 t./uge).

\*\*\*) Behandler/Klient Ratio: Antal behandlertimer om ugen pr. klient ved fuld belægning.

## Personale – udspecificeret

### Behandlere/rådgivere

Køn	Alder	År Ansæt	År Ancien.	Ansæt t/uge	Soc.fag	Uddannelse Misb./terap.	Andet
K	33	0,3	0,8	36	+	-	-
M	35	1,3	1,3	20	+	-	-
M	26	0,4	0,4	32	+	-	-
K	64	3,5	10,5	37	+	-	+
K	55	0,5	3,4	37	+	-	-
K	28	2,9	2,9	37	+	-	-
K	42	6,9	6,9	37	+	-	-
K	32	1,0	2,2	37	+	-	-

### Ydelser

---

Afgiftning:	Metadon, Subutex og Fenemal. Der tilbydes ligeledes vedligeholdelsesbehandling med metadon.
Gruppeterapi:	Obligatorisk for alle
Individuel terapi:	Obligatorisk for alle
Selvhjælpsgruppe:	Ja – Efter behov
Behandlingsmetode:	Kognitiv adfærdsterapi – 7 behandlere uden diplom Socialpædagogisk tilgang – 8 behandlere med socialfaglig uddannelse
Parterapi:	Nej
Familieterapi:	Nej
Tilbagefaldsbehandling:	Ja – Som forebyggende element i primærbehandlingen
Sagsbehandler på stedet:	Ja – 1 socialrådgiver ansat på fuld tid
Psykologsamtaler på stedet:	Ja – Kommer 30 timer ugentligt
Psykiater tilknyttet:	Nej
Læge tilknyttet:	Ja – Kommer 2 timer ugentligt
Sygeplejerske tilknyttet:	Nej
Ernærings ekspert tilknyttet:	Ja – 30 timer ugentligt
Særlige grupper:	Nej
Udenfor målgruppe:	Ingen
Håndværk. beskæftig.	Nej
IT beskæftigelse:	Nej
Anden beskæftigelse:	Køkkendage, rengøring
Grundskolefag:	Nej
Anden undervisning:	Nej
Større rekreative tilbud:	Nej
Motion:	Ja – 12 timer ugentligt
Akupunktur:	Ja – Sammen med uddannet instruktør
Meditation:	Ja – Sammen med uddannet instruktør
Andet alternativt:	Nej

---

## Bofællesskabet "På vej"

Adresse: Ludvig Hegners Alle 27  
Postnr./By: 2630 Tåstrup  
Telefon: 4399 6155 / 4010 6222  
Telefax:  
E-mail adresse:  
Web adresse:  
Kontaktperson: Kirsten Brauer

Registrering i DanRIS startet:

Seneste opdatering af statistikdata i DanRIS:

Seneste opdatering af grundoplysninger:

25-05-2005 af Louise Eriksen

Selskabsform: Fond  
Fysiske forhold: Enkeltværelse. Toilet/bad på gang.  
Målgrupper: Alkoholmisbrugere. Stofmisbrugere. Alternativ til straf. Dobbelt-diagnoser.  
Kapacitet: 6 Belægningspet pr. :

### Behandlingstilbud og priser

	Pris	Kommentar
Udslusning	22.709 kr.	pr. måned

### Personalesammendrag

Behandl. i alt *	Ledelse *	Adm. * /service	Kvinder /mænd	Gnsn. alder	Ancien- nitet i alt	Ancien- nitet lokalt	Behandl. klient ratio **
1,2	0,8	0,0	2 / 0	54,7	14,6	2,9	7,5

\*) Antal medarbejdere: Beregnet som antal fuldtidsmedarbejdere (37 t./uge).

\*\*\*) Behandler/Klient Ratio: Antal behandlertimer om ugen pr. klient ved fuld belægning

### Personale – udspecificeret

#### Ledere

Køn	Alder	År Ansat	År Ancien.	Ansatt/uge	Klient t/uge	Soc.fag	Uddannelse Misb./terap.	Andet
K	65	3,2	18,5	30	15	-	-	-

## Behandlere/rådgivere

Køn	Alder	År Ansæt	År Ancien.	Ansæt t/uge	Soc.fag	Uddannelse Misb./terap.	Andet
K	44	2,5	10,7	30	+	-	-

## Ydelser

---

Afgiftning:	Klienterne bliver afgiftede andetsteds
Gruppeterapi:	Nej
Individuel terapi:	Ja – Efter behov
Selvhjælpsgruppe:	Ja – Efter behov
Behandlingsmetode:	12-trins behandling – 1 behandler med diplom Kognitiv adfærdsterapi – 1 behandler med diplom
Parterapi:	Ja – 1 behandler uden diplom
Familieterapi:	Ja – 1 behandler uden diplom
Tilbagefaldsbehandling:	Ikke oplyst
Sagsbehandler på stedet:	Nej
Psykologsamtaler på stedet:	Nej
Psykiater tilknyttet:	Nej
Læge tilknyttet:	Nej – Benytter praktiserende læge ved behov
Sygeplejerske tilknyttet:	Ja – 1 sygeplejerske ansat på fuldtid
Ernæringssekspert tilknyttet:	Nej
Særlige grupper:	På Vej er et udslusningstilbud – henvender sig således til klienterne, der allerede har været igennem et behandlingsforløb
Udenfor målgruppe:	Jf. ovenstående
Håndværk. beskæftig.	Nej
IT beskæftigelse:	Nej
Anden beskæftigelse:	Ja – Klienterne kan komme i praktik, starte uddannelse, eller evt. få læreplads
Grundskolefag:	Nej
Anden undervisning:	Nej
Større rekreative tilbud:	Ja - Udlandsrejse
Motion:	Ja – Efter behov. Klienterne får et medlemskab til fitnesscenter
Andet fysisk:	Ja - Massage
Akupunktur:	Ja – Sammen med uddannet instruktør
Meditation:	Nej
Andet alternativt:	Ja – Zoneterapi

---

## Sundbogård

---

Adresse: Torpevej 10A  
Postnr./By: 5900 Rudkøbing  
Telefon: 6251 4060/2481 9469  
Telefax: 6251 4060  
E-mail adresse: [pernille@sundbogaard.dk](mailto:pernille@sundbogaard.dk)  
Web adresse: [www.sundbogaard.dk](http://www.sundbogaard.dk)  
Kontaktperson: Pernille Strand

Registrering i DanRIS startet:

Seneste opdatering af statistikdata i DanRIS:

Data endnu ikke indleveret

Seneste opdatering af grundoplysninger:

02-06-2005 af Sundbogård

---

Selskabsform: Fond  
Fysiske forhold: Enkeltværelse. Toilet/bad på gang.  
Målgrupper: Alkoholmisbrugere. Stofmisbrugere. Alternativ til straf. Dobbelt-diagnoser. Andet (Blandingsmisbrugere og unge med DAMP lignende adfærd modtages også)  
Kapacitet: 8 Belægningspct pr. :

---

### Behandlingstilbud og priser

	Pris	
Afgiftning 7 dage	14.280 kr.	pr. måned inkl. egenbetaling. Døgnpris 2.040,- kr
Døgnbehandling	31.217 kr.	pr. måned inkl. egenbetaling. Døgnpris 1.041,- kr.

### Personalesammendrag

Behandl. i alt *	Ledelse *	Adm. * /service	Kvinder /mænd	Gnsn. alder	Ancien- nitet i alt	Ancien- nitet lokalt	Behandl. klient ratio **
4,5	1,0	0,8	4 / 2	39,8	4,2	0,5	21,0

\*) Antal medarbejdere: Beregnet som antal fuldtidsmedarbejdere (37 t./uge).

\*\*) Behandler/Klient Ratio: Antal behandlertimer om ugen pr. klient ved fuld belægning

## Personale – udspecificeret

### Ledere

Køn	Alder	År Ansæt	År Ancien.	Ansæt t/uge	Klient t/uge	Soc.fag	Uddannelse Misb./terap.	Andet
K	38	0,8	8,8	37	20	+	+	-

Soc.fag. = Socialrådgiver, pædagog, sygeplejerske, psykolog, lærer, social- og sundhedsassistent, ergoterapeut.

### Behandlere/rådgivere

Køn	Alder	År Ansæt	År Ancien.	Ansæt t/uge	Soc.fag	Uddannelse Misb./terap.	Andet
K	30	0,3	0,3	37	+	-	-
M	44	0,3	1,3	37	-	+	-
K	38	0,8	5,0	37	+	+	+
M	46	0,3	5,5	37	-	+	-

### Andet (ikke behandlende) personale

Køn	Alder	År Ansæt	År Ancien.	Ansæt t/uge	Aktiverende opgaver
K	39	0,1	0,1	29	+

### Eksterne konsulenter mv.

Betegnelse	Timer pr. mnd.	Efter behov
Supervision	4	+



## Ydelser

---

Afgiftning:	Nej – klienterne bliver afgiftede andetsteds
Gruppeterapi:	Obligatorisk for alle
Individuel terapi:	Obligatorisk for alle – Ekstra terapi kan tildeles ved behov
Selvhjælpsgruppe:	Obligatorisk for alle
Behandlingsmetode:	Gestaltterapi – 2 behandlere med diplom, 1 behandler uden diplom Kognitiv adfærdsterapi – 1 behandler med diplom, 4 behandlere uden diplom Psykodynamisk terapi – 2 behandlere med diplom, 3 behandlere uden diplom
Parterapi:	Ja – 1 behandler med diplom
Familieterapi:	Ja – 1 behandler med diplom
Tilbagefaldsbehandling:	Ja – Både som forebyggende element i primærbehandlingen og som separat behandlingsmodul
Sagsbehandler på stedet:	Nej
Psykologsamtaler på stedet:	Nej
Psykiater tilknyttet:	Nej
Læge tilknyttet:	Nej – Praktiserende læge opsøges ved behov
Sygeplejerske tilknyttet:	Nej
Ernæringsekspert tilknyttet:	Nej
Særlige grupper:	Ja – Ikke opgivet hvilke
Udenfor målgruppe:	Modtager ikke voldskriminelle
Håndværk. beskæftig.	Ja – Alm. vedligeholdelse af institutionen
IT beskæftigelse:	Nej
Anden beskæftigelse:	Vandlinie – mulighed bl.a. for dykning og surfing
Grundskolefag:	Nej
Anden undervisning:	Nej
Større rekreative tilbud:	Ja – Der er indlagt 2 rejser i behandlingsforløbet
Motion:	Ja – 20 timer ugentligt eller efter behov
Andet fysisk:	Ja - Helsemassage
Akupunktur:	Ja – Sammen med faglært
Meditation:	Ja – Sammen med faglært
Andet alternativt:	Nej

---

# Sammenfatning

## Statistik

---

**Udskrevet og/eller indskrevet 2004:** 1888

**Udskrevet i 2004:** 1339

**Indskrevet i 2004:** 1512

- **Køn:** K: 25%

- **Alder:** K: 32 M: 33

**Gennemført af dem, der blev udskrevet i 2004:** 40,9% af 1336 (udskrevne 2004)

---

Under 30 år 39,2% af 564

30-39 år 39,4% af 553

40+ år 49,3% af 219\*

---

Kvinder 35,4% af 339

Mænd 42,8% af 997\*

**Indskrivningslængde:** 115 dage (udskrevne 2004)

---

Under 30 år 131 dage af 564

30-39 år 98 dage af 554\*

40+ år 118 dage af 221

---

Kvinder 105 dage af 340

Mænd 119 dage af 999\*

### Stoffer:

---

**Metadon 30 dage/sidste md.** 37,6% af 1240 (ny-indskrevne 2004)

---

Under 30 år 30,7%\*

30-39 år 43,8%

40+ år 39,2%

---

Kvinder 41,5%

Mænd 36,3%

**Heroin mindst 20 dage/sidste md.** 25,4%

---

Under 30 år 25,5%

30-39 år 26,9%

40+ år 21,7%

---

Kvinder 24,3%

Mænd 25,8%

**Kokain mindst 20 dage/sidste md.** 12,9%

---

Under 30 år 13,2%

30-39 år 13,2%

40+ år 11,5%

---

Kvinder 12,6%

Mænd 13,0%

Nerve-/sovemedicin mindst 20 dage/sidste md.	35,2%
Under 30 år	33,3%
30-39 år	37,9%
40+ år	33,2%
Kvinder	39,5%
Mænd	33,8%

Feststoffer mindst 4 dage/sidste md.	15,2%
Under 30 år	21,4%*
30-39 år	11,6%
40+ år	9,2%
Kvinder	13,6%
Mænd	15,8%

\* angiver, at kønsforskellen henholdsvis aldersforskellen er signifikant.

### Stoffer og gennemførelse

	Metadon <30 dage	Heroin <20 dage	Kokain <20 dage	Nerve-/sove <20 dage	Feststoffer <4 dage
	Procent	Procent	Procent	Procent	Procent
Gennemført:	50-36*	47-38*	46-38	50-33*	45-42

Læses: Af dem, der havde indtaget metadon i mindre end 30 dage den sidste måned før indskrivning, gennemførte 50%. Af dem, der havde indtaget metadon i 30 dage, gennemførte, 36%. Af dem, der havde indtaget heroin i mindre end 20 dage den sidste måned før indskrivning, gennemførte 47%. Af dem, der havde indtaget heroin i 20 dage gennemførte, 38%. \* angiver, at forskellen er signifikant.

### Kriminalitet: 1240 (82,0%) og 1202 (79,5%) ud af 1512 indskrevne i 2004 har besvaret spørgsmålene

	Illegale aktiviteter sidste 30 dage	Kommer fra fængsel eller alternativ til straf
	Procent	Procent
Sidste 30 dage inden indskrivning	44,1	12,6
Under 30 år n=514/499	49,4	13,0
30-39 år n=509/496	46,0	13,9
40+ år n=217/207	27,2*	8,2
Kvinder n=301/294	39,5	5,8*
Mænd n=939/908	45,6	14,8
Gennemført:	52-37*	46-36*

Læses: 52% af dem, der ikke var kriminelle, gennemførte forløbet, mens 37% af dem, der havde været kriminelle 30 dage inden indskrivning, gennemførte. \* angiver, at forskellen er signifikant.

		Fra somatisk hospital	Fra psykiatrisk hospital	Fysiske problemer over 0 dage	Injiceret over 0 dage	Gravid
		Antal	Antal	Procent	Procent	Antal
Hvor mange af de 1225/1240	n=16	n=37		55,1	38,7	n=10
Under 30 år	n=510/514	3	14	55,3	34,6	8
30-39 år	n=503/509	8	16	53,8	43,0*	1
40+ år	n=212/217	5	7	57,6	38,2	1
Kvinder	n=298/301	3	10	59,1	41,9	10
Mænd	n=927/939	13	27	53,8	37,7	-
Gennemført:		45-33	45-27*	48-42 <sup>1</sup>	50-37*	41-58

<sup>1</sup>Læses: 48% af dem, der **ikke** havde fysiske problemer før indskrivning, gennemførte forløbet, mens 42% af dem, der havde haft fysiske problemer inden indskrivning, gennemførte. At gennemførelsesprocenten her er så høj skyldes, at det alene er dem, der har besvaret EuropASI, der her er med. De, der ikke svarer på EuropASI, har den klart laveste gennemførelsesprocent. \* angiver, at kønsforskellen er signifikant.

		Fra ambulatant afgiftning	Fra døgn-afgiftning	Fra stoffri døgn andetsteds	Fra forberedende behandling	Par-behandling
		Procent	Antal	Antal	Procent	Antal
Hvor mange af de 1225		10,6	105	95	44,8	86
Under 30 år	n=510	9,0	37	31	45,5	44
30-39 år	n=503	12,5	48	50	44,1	35
40+ år	n=212	9,9	20	14	44,8	7*
Kvinder	n=298	12,1	28	23	45,6	47
Mænd	n=927	10,1	77	72	44,6	39*
Gennemført:		44-44	45-42	45-35	47-41	45-38

Læses: 44% af dem, der **ikke** kom fra ambulatant afgiftning før indskrivning, gennemførte forløbet, mens 44% af dem, der kom fra ambulatant afgiftning inden indskrivning, gennemførte. De øvrige skal forstås på samme måde – med ”ikke” foran første gang. At gennemførelsesprocenten her er så høj skyldes, at det alene er dem, der har besvaret EuropASI, der her er med. De, der ikke svarer på EuropASI, har den klart laveste gennemførelsesprocent. \* angiver, at aldersforskellen henholdsvis kønsforskellen er signifikant.

		Depres- sion	Angst	Koncen- trations- besvær	Halluci- nationer	Voldelig adfærd	Selv- mords- tanker
Af 1240 EuropASI svar		1226	1228	1227	1229	1228	1230
Andel JA i %		75,2	49,3	63,7	18,1	36,9	35,4
Under 30 år	n=511	75,2	54,4*	67,3	23,3*	45,9*	39,1
30-39 år	n=503	75,4	46,1	60,8	15,3	34,4	33,2
40+ år	n=214	74,8	44,9	62,0	12,1	21,4	32,1
Kvinder	n=301	75,9	56,1*	62,5	15,9	31,7	41,5*
Mænd	n=927	75,0	47,1	64,1	18,8	38,6*	33,5
Gennemført:		43-45	48-42	47-43	45-43	50-36*	49-36*

Læses: 43% af dem, der **ikke** oplevede depressionssymptomer før indskrivning, gennemførte forløbet, mens 45% af dem, der oplevede depressionssymptomer inden indskrivning, gennemførte. De øvrige skal forstås på samme måde – med ”ikke” foran første gang. \* angiver, at forskellen er signifikant.

#### EuropASI score (se forklaring nedenunder)

	STOF	KRIM	ALKO	FYSISK	PSYKISK	FAMILIE	NETVÆRK
<b>Score</b>	0,44	0,24	0,21	0,37	0,44	0,33	0,30
Under 30 år	0,44	0,28	0,18	0,34	0,46	0,36	0,32
30-39 år	0,47	0,25	0,20	0,38	0,42	0,31	0,30
40+ år	0,40	0,14	0,29	0,44	0,41	0,29	0,26
Kvinder	0,44	0,20	0,16	0,41	0,47	0,39	0,32
Mænd	0,44	0,26	0,22	0,36	0,43	0,31	0,29
Gennemført	0,41	0,21	0,21	0,34	0,42	0,31	0,29
Afbrudt	0,48	0,28	0,19	0,42	0,46	0,34	0,30

En score på 0 viser en belastningsgrad, der ikke kan måles med denne metode, mens en belastningsgrad på 1 er den højeste grad af belastning, der kan opnås.

## Hvor kommer klienterne fra

	Antal indskrevet i 2004. n=1512
Københavns Kommune	203
Vejle Amt	156
Københavns Amt	148
Ribe Amt	144
Århus Amt	104
Frederiksborg Amt	103
Nordjyllands Amt	83
Uoplyst	78
Storstrøms Amt	77
Roskilde Amt	73
Viborg Amt	52
Frederiksberg Kommune	44
Fyns Amt	38
Vestsjællands Amt	33
Sønderjyllands Amt	30
Aalborg Kommune	26
Ringkøbing Amt	21
Odense Kommune	20
Randers Kommune	19
Diverse	18
Bornholms Regionskommune	13
Århus Kommune	11
Selvbetalere	10
Fredericia Kommune	8

## Priser

	Afgiftning pris	Primærbeh. pris	Udslusning pris	Enheds pris	Andet pris
Albatros				43.827	
Alfa-Fredensborg	38.000	38.000			15.000
Betesda	45.000	27.500	13.500		
Bixen					
Clean Foundation	31.080	31.080	17.730		forskellige tilbud
Dyreby		35.429			20.750
Ellemose					
Elmegården		36.280			18.620/11.033
Feddet	42.152	42.152			
Foldbjergcentret, stof			19.530		
Freedom House	45.000	30.000	22.500		
Fremtiden				34.923	
Gunderuplund				33.250	
Hjulsøgård					
Hvidstensgård		36.251			
Højløkke			10.250	31.600	
Jungshovedhus					
Kildegården				15.000	
Klippen				34.800	
Kongens Ø	38.000	28.600	19.200		forskellige tilbud
Kråsiglund		25.560			
Kråsiglund Halvvejshus			11.460		
Kråsiglund Stabilisering	1.620				
Kysten		31.000			
Lyngdal		34.380			
Margrethegården					
Midtgården	32.000	32.000	17.000		32.000
Moesgård	31.930	31.930	23.690		
Monbjerg		33.120			
Narconon				29.000	
Netværket					
Opbygningsgården	46.299	28.715			
Phoenix House Fyn					
På Vej			22.709		
Rørbæk Omsorgshjem		32.670			
Sct. Ols	31.500	31.500	23.500		31.500
Shalom			22.890	42.000	
Skippergården	43.470	37.590	12.450		
Springbrættet	42.000	31.800	15.500		
Stenild Omsorgshjem				35.460	
Stop Ung	48.323	48.323	6.500		
Støvring Omsorgshjem		35.721			
Sundbogård	14.280	31.217			
Sølodgård		46.000			
Sønderbjerggård		53.743			
Udsigten		32.000	18.500		
Valhalla		26.000	22.150		
Vejviseren		15.500			forskellige tilbud

## Registrering

	Registrer. startet	Sidste opdatering	Fuld data 2004	Delvis data 2004	Ingen data 2004	ASI svar procent	Kapacitet antal
Albatros	nov-03	okt-04		ja		25	9
Alfa-Fredensborg	feb-02	jun-05	ja			70	20
Betesda	okt-01	jan-05	ja			73	
Bixen					ja		
Clean Foundation	jun-04	apr-05		ja		13	
Dyreby	maj-03	apr-05	ja			75	20
Ellemose					ja		
Elmegården	mar-01	maj-05	ja			88	17
Feddert	apr-03	maj-04		ja			10
Foldbjergcentret, stof					ja		6
Freedom House	maj-02	apr-05	ja			92	19
Fremtiden	jun-02	maj-05	ja			78	20
Gunderuplund	jun-01	mar-04		ja			22
Hjulsøgård	nov-00	apr-05	ja			95	26
Hvidstensgård					ja		4
Højløkke	maj-01	mar-05	ja			97	
Jungshovedhus	apr-02	jan-05	ja				
Kildegården	okt-04	nov-04		ja		100	
Klippen	jun-01	maj-05	ja			93	
Kongens Ø	jan-02	apr-05	ja			96	80
Kråsiglund	sep-02	maj-05	ja			98	30
Kråsiglund Halvvejshus	feb-04	feb-05		ja		85	12
Kråsiglund Stabilisering	jan-05	feb-05		ja		100	
Kysten	sep-03	maj-05	ja			93	15
Lyngdal					ja		10
Margrethegården	okt-01	sep-03			ja		
Midtgården	feb-01	maj-05	ja			87	25
Moesgård	apr-01	maj-05	ja			95	40
Monbjerg	dec-02	mar-05	ja			68	
Narconon	apr-03	okt-04		ja		100	
Netværket					ja		14
Opbygningsgården	jan-02	maj-05	ja			93	15
Phoenix House Fyn	dec-00	nov-04		ja		73	12
På Vej					ja		6
Rørbæk Omsorgshjem	mar-04	dec-04		ja		73	20
Sct. Ols	nov-01	maj-05	ja			88	49
Shalom	jan-02	mar-05	ja			100	16
Skippergården	maj-01	nov-04		ja		38	20
Springbrættet	feb-03	jun-05	ja			96	32
Stenild Omsorgshjem	apr-05	apr-05		ja		0	12
Stop Ung	apr-04	mar-05		ja		78	5
Støvring Omsorgshjem	apr-04	maj-05		ja		27	18
Sundbogård					ja		8
Sølodgård	nov-03	jun-05	ja			100	9
Sønderbjerggård	sep-04	maj-05		ja		86	7
Udsigten	mar-04	feb-05		ja		67	18
Valhalla	sep-03	nov-04		ja		78	10
Vejviseren	sep-01	apr-05		ja		93	





## Sammenligning 1 af 4

	Alfa-Fredensborg	Betesda	Dyreby	Elmegården	Freedom House	Fremtiden	Hjulsøgård	Højløkke	Jungshovedhus	Klippen	Kongens Ø	Kråsiglund	Kysten	Midgården	Moesgård	Monbjerg	Opbygningsgården	Sct. Ols	Shalom	Springbrættet	Sølodgård
Behandlere ansat <sup>1</sup>	11	3	10	8	5	4	7	4		12	27	8	13	7	10	6	5	17	5	11	9
Socialt fagl. udd. <sup>2</sup>	2	2	9	5	1	3	2	1		3	8	5	10	5	3	1	3	2	6	10	6
Behandler timer/uge <sup>3</sup>	20		19	17	9	8	10				12	10	32	11	9		12	13	11	13	36
Kvinder %	24	9	100	22	14	37	36	0	14	44	17	26	0	19	25	9	29	28	17	33	7
Kvinder alder	32	38	32	26	36	29	30	0	32	33	33	28	0	39	28	24	28	32	33	30	38
Mænd alder	34	31	0	24	38	34	31	29	33	35	35	32	31	33	28	26	30	34	38	25	40
Alle alder	33	32	32	25	38	32	30	29	33	34	34	31	31	34	28	25	29	34	37	27	40
ASI besvarelser %	70	73	75	88	92	78	95	97	77	93	96	98	93	87	95	68	93	88	100	96	100
Gennemført %	26	33	60	26	46	48	48	58	53	44	28	35	46	36	46	43	30	50	53	50	57
Antal indskrivningsdage	52	201	554	227	104	163	140	220	36	182	61	81	166	110	126	121	209	112	211	94	151
Metadon >=30 dage, %	35	0		5	50	48	31	59	65	61	37	63	8	38	34	17	19	46	33	22	86
Heroin >=20 dage, %	35	29		16	40	19	24	29	28	32	26	44	19	19	30	13	29	32	8	11	14
Kokain >=20 dage, %	18	0		5	30	4	7	6	15	13	17	17	23	16	11	4	5	16	8	5	14
Nerve-sove >=20 dage, %	32	29		11	40	30	31	29	50	68	39	43	19	30	46	17	19	35	58	38	79
Feststoffer >=4 dage, %	12	0		11	15	7	16	12	13	18	20	7	12	30	28	30	10	13	42	24	7
Fysiske problemer >0, %	62	57		16	50	78	52	59	69	50	59	58	58	35	55	52	67	55	42	57	86
Injiceret >0, %	42	14		11	70	44	38	59	43	42	50	57	4	27	47	17	19	47	33	22	57
Kriminalitet >0, %	46	43		47	55	19	42	53	59	47	49	62	46	43	51	44	38	47	42	43	57
Fra fængsel/alt. straf, %	9	0		24	15	4	11	29	9	3	20	13	0	8	12	32	25	14	0	8	0
Gravide, antal	0	0		0	0	5	1	0	0	0	1	0	0	0	2	0	0	0	0	0	0
Fra forberedende beh. %	39	0		53	30	80	44	59	84	74	44	56	12	35	56	55	14	39	83	38	43
Fra somatisk, antal	1	0		0	0	0	0	0	1	1	5	0	0	0	0	0	0	1	1	0	1
Fra psykiatrisk, antal	2	1		0	0	0	3	0	1	1	14	2	1	2	0	0	0	3	1	0	0
Parbehandling	6	0		0	1	11	10	0	2	5	9	11	0	0	4	0	2	15	0	0	0

<sup>1</sup> Antal medarbejdere: Beregnet som antal fuldtidsmedarbejdere (37t/uge)

<sup>2</sup> Uanset ingen klienttimer/uge

<sup>3</sup> Antal behandler timer om ugen pr. klient ved fuld belægning.

## Sammenligning 2 af 4

Albatros	Clean Foundation	Feddet	Gunderuplund	Kildegården	Kråsiglund Halvvejshus	Kråsiglund Stabilisering	Narconon	Phoenix House Fyn	Rørbæk Omsorgshjem	Skippergården	Stemild Omsorgshjem	Stop Ung	Støvring Omsorgshjem	Sønderbjerggård	Udsigten	Valhalla	Vejviseren	Bixen	Ellemose	Foldbjergcentret, stof	Hvidstensgård	Lyngdal	Margrethegården	Netværket	På Vej	Sundbogård
9	6	9		4	2		9		12	12	7	4	8	6	7	1	3				2	6		7	1	4
4	4	9		2	2		1		10	11	4	2	8	4	6	0	0				0	5		8	1	3
35		33			6				21	21	21	30	16	29	15	5					19	24		20	8	20
0	37		0	50	22		33	0	51	28	33	67	42	14	22	33	33									
0	32		0	52	28		22	0	42	32	36	21	48	38	28	34	40									
28	34		41	36	33		29	26	41	33	38	23	43	34	30	36	36									
28	33		41	44	32		27	26	41	33	37	22	45	34	30	36	37									
25	13			100	85		100	73	73	38	0	78	27	86	67	78	93									
	36		40		37		75	50	39	26		20	63	25	43	53	68									
	94		166		92		231	344	130	138		138	235	82	155	72	207									
25				0	0		0	40	57	26		0	75	67	0	0	0									
25				0	0		17	40	11	21		0	75	17	0	0	0									
13				0	0		0	40	7	11		40	50	0	0	0	0									
50				0	0		17	60	32	21		40	75	83	13	3	0									
25				0	0		33	20	7	26		2	0	33	6	0	0									
50				17	19		50	20	86	47		60	50	67	50	20	41									
38				0	0		50	20	29	32		0	50	33	13	7	0									
38				0	0		33	40	18	47		40	25	67	13	0	14									
11				0	10		0	33	0	14		0	0	14		16	4									
0				0	0		0	0	0	0		0	0	0		0	1									
33				40	5		0	0	18	74		17	0	43		22	30									
0				0	0		0	0	4	1		0	0	0		0	0									
0				0	0		0	0	1	3		1	0	1		0	0									
0				0	5		0	0	0	0		0	0	0		2	0									

### Sammenligning 3 af 4

	Alfa-Fredensborg	Betesda	Dyreby	Elmegården	Freedom House	Fremtiden	Hjulsøgård	Højløkke	Jungshovedhus	Klippen	Kongens Ø	Kråsiglund	Kysten	Midtgården	Moesgård	Monbjerg	Opbygningsgården	Sct. Ols	Shalom	Springbrættet	Sølodgård
Depression %	78	86	84	85	77	77	88	93	84	78	82	62	65	84	70	75	72	75	70	93	
Angst %	51	86	68	60	58	42	77	77	58	48	59	35	41	55	52	57	42	50	49	64	
Koncentrationsbesvær %	60	71	84	75	58	55	94	69	74	68	75	69	49	73	61	62	64	58	54	71	
Hallucinationer %	18	29	37	5	12	10	18	42	24	17	19	15	5	27	13	29	19	9	22	21	
Voldelig adfærd %	41	29	47	50	19	25	41	45	47	43	43	35	41	45	48	45	32	25	38	29	
Selv mordstanker %	37	43	53	50	31	30	18	48	66	38	43	12	19	50	26	33	29	42	38	64	
Modtager fra...																					
Bornholms Regionskommune	2			1	2					2							3		1		
Fredensborg Amt	7	1		1		9		1	60					1							
Fyns Amt		1				9			1	8				12	3		1		2		
Københavns Amt	25		1		2	13		9	7	33			1	5			20		7	2	
Nordjyllands Amt						11				26				9	21				1	6	
Ribe Amt	35		1		3	13	4	7	8	16				1	5		6		2	6	1
Ringkøbing Amt		1	1			4				1						1	11				
Roskilde Amt				2		1	1	30	1						5			6		1	
Storstrøms Amt								3	10						3			16			
Sønderjyllands Amt		1	5			3	1			1				7	5	1			3	3	
Viborg Amt				11	3			10						7		6	2		5	8	
Vejle Amt		1				2	1	1		1	107			3	7	3		2		1	1
Vestsjællands Amt							6		2	4	2			1	5			10			
Århus Amt					3	10		8	33					1	5	9	3	5		2	3
Frederiksberg Komm.	2						1			2	1	1							14		
Fredericia Kommune					7				1												
Københavns Komm.	62	1		2	19			4	17				29	3					45		
Odense Kommune										4				9		1			6		
Randers Kommune					1	6										11					
Aalborg Kommune						3				2									19		
Århus Kommune					2		1		3										4		
Selvbetalere	1					1									1				1		
Diverse	1	3						1											1	1	
Uoplyst	8	2	4	5	2	2		3	1	12	1			1	2		2	5		3	6



## Ydelseskatalog 1 af 4

	Alfa-Fredensborg	Betesda	Dyreby	Elmegården	Freedom House	Fremtiden	Hjulsøgård	Højløkke	Jungshovedhus	Klippen	Kongens Ø	Kråstglund	Kysten	Midtgården	Moesgård	Monbjerg	Opbygningsgården	Sct. Ols	Shalom	Springbrættet	Sølodgård
Metadon nedtrapning	x	x			x	x	x	x		x	x	x		x	x		x	x	x	x	
Buprenorphin nedtrapning	x				x	x	x	x		x	x	x		x	x		x	x	x	x	
Anden nedtrapning (se institution)	k	k		k				k		k	k	k									
Afgiftning andetsteds			x										x			x					
Vedligeholdelsesbehandling metadon	x				x	x					x	x		x	x				x		x
Gruppeterapi obligatorisk for alle	x		x	x	x		x	x		x	x	x	x	x	x	x	x	x			x
Gruppeterapi efter behov						x															
Individuel terapi obligatorisk for alle	x	x	x	x			x			x	x	x			x	x	x		x	x	x
Individuel terapi efter behov					x	x		x					x	x				x			
Selvhjælpsgruppe obligatorisk for alle	x	x	x	x				x				x									x
Selvhjælpsgrupper efter behov					x	x	x			x	x			x	x	x	x	x			x
12-trins behandling					5						12	1						7			
Gestaltterapeutisk/oplev.orienteret		1	10	2			2					2		1	2	1	1	1	2	7	
Systemisk terapi																		1		1	
Kognitiv adfærdsterapi (CBT)	2			2			2	3							2						
Adfærdsterapi														1							
Psykodynamisk terapi	2		10		1	3	2		1												
Teen Challenge metoden		4																			
Anden terapeutisk metode	10			1						7					2			2			
Parterapeutisk behandling			5	2						2	1				1			2			
Familieterapeutisk behandling			5	2			1	2	2									1			
Tilbagefaldsbehandling	x	x	x	x	x	x	x			x	x	x	x	x	x	x	x	x			x
Implementeret i behandling	x	x			x	x				x		x	x					x	x		x
Separat efter afsluttet behandling	x	x		x		x	x			x	x						x				
Gorski				x	x	x	x							x			x		x		
Anden metode	k					k									k						

k henviser til kommentarer på institutionens side på [www.danris.dk](http://www.danris.dk).

## Ydelseskatalog 2 af 4

Albatros	Clean Foundation	Feddet	Gunderuplund	Kildegården	Kråsiglund Halvvejshus	Kråsiglund Stabilisering	Narconon	Phoenix House Fyn	Rørbæk Omsorgshjem	Skippergården	Stemild Omsorgshjem	Stop Ung	Støvring Omsorgshjem	Sønderbjerggård	Udsigten	Valhalla	Vejviseren	Bixen	Ellemose	Foldbjergcentret, stof	Hvidstensgård	Lyngdal	Margrethegården	Netværket	På Vej	Sundbogård
x	x	x							x	x	x	x	x	x												
	x									x																
k		k	k						k		k	k	k	k										k		x
	x	x			x	x			x	x	x		x							x		x		x		x
				x						x				x		x								x		
	x														x		x							x		x
	x	x		x			x	x	x	x	x	x	x	x	x						x	x		x		x
																	x								x	x
x	x		x	x		x	x	x	x	x	x	x	x	x	x	x				x	x		x	x		x
	2		2												3	3									1	
	1										1				3										2	
		1																			5				1	1
	1																								1	1
							5																			2
	1							1	1						2											1
	1							1	1					2	2	1										1
	x		x		x	x		x						x	x					x	x	x		x		x
	x			x										x	x					x	x	x		x		x
	x																									x
							k			x										x						

## Ydelseskatalog 3 af 4

	Alfa-Fredensborg	Betesda	Dyreby	Elmegården	Freedom house	Fremtiden	Hjulsøgård	Højløkke	Jungshovedhus	Klippen	Kongens Ø	Kråstglund	Kysten	Midtgården	Moesgård	Monbjerg	Opbygningsgården	Sct. Ols	Shalom	Springbrættet	Sølodgård
Sagsbehandling på stedet-timer	37	37	37		37	37				37	37	37		37	37		37	37	37	37	
Samtaler med psykolog på stedet-timer				10		37				16		37			16						
Psykolog kommer efter behov	x	x				x		x													
Autoriseret klinisk psykolog tilknyttet	x			x		x				x					x						
Godkendt psykoterapeut tilknyttet	x			x		x				x					x						
Samtaler med psykiater på stedet-timer	10									2	4										
Kommer efter behov	x					x					x				x						
Fast læge tilknyttet/efter behov					x	x	x	x	x	x	x		x			x	x		x	x	
Kommer fast timer/uge					10					20	4		5	5			5			7	
Opsøger praktiserende læge/behov		x	x	x		x		x	x	x			x			x			x	x	
Fast sygeplejerske tilknyttet-timer								i		37				37	37				16	37	
Kommer efter behov											x									k	
Uddannet ernæringseksperter tilknyttet	37			3	37		37		37	37	37		28	i							
Kommer efter behov/kommentar	k			x		x	k			k	k		k	k							
Særlige tilbud til bestemte grupper	k	k	k		k	k				k						k	k		k	k	
Bestemte grupper, der ikke modtages	k	k																	k		
Håndværksmæssig beskæftigelse	k	k		x	x	x	x	k		k	x	k		x	x		x		x	x	
IT-orienteret beskæftigelse						x							x								
Anden beskæftigelse	x	x		x	x	x				x									x	x	
Undervisning i grundskolefag			k	x		x							x	k			k			x	
Andet undervisning		k	k	k		k		k									k		k	k	
Timer om ugen		4		4			3			6			7	5	3		3	10	2	5	
Efter behov		x	k	x		x	x		x	x	x	x	x	x	x	k	x		x	k	x
Større rekreative tilbud	x	x		x		x	x	x		x	x	x		x		x	x	x	x	x	
Hvilke	k	k		k		k	k	k		k	k	k		k		k	k	k	k	k	
Motion som fast del af hverdagen	x	x		x	x	x	x	x	x	x	x	x	x	x	x	x	x	x	x	x	x
Timer om ugen		4		4			3			6	4		7	5	3		3	10	2	3	
Efter behov		x	x	x	x	x	x	x	x	x	x	x	x	x	x	x	x		x	x	x
Andet																k					
Andre tilbud rettet mod fysisk velvære	k	k				k				k	k	k					k	k			k
Bruger akupunktur	x			x	x	x	x	x		x	x	x	x	x	x			x			
Bruger meditation	x				x	x		x		x	x						x	x			
Bruger andre alternative behandlinger				k		k	k			k											

k henviser til kommentarer på institutionens side på [www.danris.dk](http://www.danris.dk).

i henviser til, at antal timer ikke foreligger oplyst.



